



Estado Libre Asociado de Puerto Rico
Consejo de Educación de Puerto Rico

CEPR

Área de Programas de Apoyo a la Educación

DATOS ESTADÍSTICOS

AÑO FISCAL 2012-2013

**PROGRAMAS ESTATALES DE ASISTENCIA
ECONÓMICA PARA ESTUDIANTES
DE NIVEL POSTSECUNDARIO**



RESUMEN EJECUTIVO

El Consejo de Educación de Puerto Rico (CEPR o el Consejo), por virtud del Plan de Reorganización Número 1 de 2010, tiene entre sus facultades administrar los programas estatales de asistencia económica para estudiantes matriculados en instituciones postsecundarias en Puerto Rico.

Entre las instituciones postsecundarias participantes hay del nivel no universitario (cuya oferta académica es de educación técnica-vocacional conducente a diploma) y del nivel universitario¹ (que ofrecen programas académicos conducentes a grados del nivel de grado asociado o superior). Se excluye a la Universidad de Puerto Rico (UPR) que por virtud de la Ley Número 170 del 11 de agosto de 2002, según enmendada, recibe fondos para sus programas estatales de asistencia económica directamente por asignación legislativa y no a través del Consejo.

Los programas que el Consejo administra son el Programa de Ayuda Educativa Suplementaria Subgraduada (PAESS), Programa de Ayuda Educativa Suplementaria Graduada (PAESG), Programa de Ayuda para Estudiantes con Mérito (PAEM), Programa para Estudiantes de Alto Honor (PROGRESAH), Programa de Becas CEPR-PRIDCO y Fondo Especial. Todos están dirigidos a beneficiar estudiantes postsecundarios con necesidad económica, para realizar estudios en Puerto Rico, y que además cumplan con ciertos requisitos específicos atados al objetivo del programa. Los programas suplementan otras ayudas que los estudiantes elegibles puedan recibir de otras fuentes, sean federales, institucionales o privadas.

A continuación se indican los programas y la población a la que benefician:

- | | |
|---|---|
| 1. Programa de Ayuda Educativa Suplementaria Subgraduada | Estudiantes en programas académicos de nivel técnico no universitario, grado asociado o bachillerato. |
| 2. Programa de Ayuda Educativa Suplementaria Graduada | Estudiantes en programas de primer nivel profesional, maestría o doctorado. |

¹ Para fines de este Resumen se considera una institución como universitaria si posee licencia del CEPR para ofrecer grados universitarios independientemente de que la mayor parte de su matrícula sea de estudiantes en programas técnicos no universitarios.

- | | |
|---|---|
| 3. Programa de Ayuda para Estudiantes con Mérito | Estudiantes en programas académicos de nivel técnico no universitario, grado asociado o bachillerato y que tienen promedio académico de 3.00 o más. Este programa atiende prioritariamente a estudiantes de nuevo ingreso en instituciones postsecundarias, que se graduaron de escuela superior con un promedio de 3.00 o más. |
| 4. Programa para Estudiantes de Alto Honor | Estudiantes con promedio de 3.75 o más y que estén cursando el tercer o cuarto año de bachillerato. Cubre hasta la totalidad de los costos de estudio que no cubren otras ayudas que recibe el estudiante. |
| 5. Programa de Becas CEPR-PRIDCO | Estudiantes con necesidad económica que estén matriculados en programas graduados (maestría o doctorado) en disciplinas que se han identificado como prioritarias para el desarrollo económico e industrial de Puerto Rico. Cubre la totalidad de los costos de matrícula y cuotas que no cubren otras ayudas que recibe el estudiante, más un estipendio fijo anual para otros costos de estudio. El becario tiene que rendir servicio en la industria luego de terminar el grado. Desde el año fiscal 2009-2010 no se aceptan becarios nuevos al Programa, pero el Consejo sigue apoyando a los becarios activos que continúan siendo elegibles para participar hasta que completen su grado académico. |
| 6. Fondo Especial | Estudiantes subgraduados que perdieron la elegibilidad para recibir fondos de la Beca Pell porque alcanzaron el tiempo máximo de uso de PELL establecido por la reglamentación federal; concepto conocido como “Lifetime Eligibility Use”. |

Los fondos para apoyar los programas provienen de una asignación legislativa anual para el Fondo Permanente de Ayudas Económicas y Becas a Estudiantes Postsecundarios creado por la Ley Número 435 del 22 de septiembre de 2004. Este Fondo Permanente otorga, al menos, \$25 millones al año al CEPR para distribuirlos entre los programas que administra la agencia. Para determinar cuánto dinero se asignará a cada programa el Consejo primero separa el presupuesto que otorgará para los programas especiales PROGRESAH, CEPR-PRIDCO y Fondo Especial. El resto lo distribuye proporcionalmente entre los demás programas utilizando un porcentaje que

refleja aproximadamente el tamaño de la población matriculada que responde al programa subgraduado (PAESS), al graduado (PAESG) y al de mérito académico (PAEM).

Una vez determina la cantidad de dinero para cada programa, el Consejo asigna fondos a cada institución elegible por cada programa en que solicitó participar utilizando los siguientes criterios:

Programa	Base de la asignación de fondos
1. Programa de Ayuda Educativa Suplementaria Subgraduada	⇒ Matrícula no duplicada ² en programas subgraduados. Se asigna un porcentaje de participación a la institución en los fondos para el programa a base de lo que su matrícula no duplicada representa dentro del universo de estudiantes en conteo no repetido de las instituciones elegibles solicitantes.
2. Programa de Ayuda Educativa Suplementaria Graduada	⇒ Matrícula no duplicada en programas graduados. Se asigna un porcentaje de participación a la institución tal como se explica en el cuadro anterior.
3. Programa de Ayuda para Estudiantes con Mérito	⇒ Matrícula no duplicada de nuevo ingreso admitidos en programas subgraduados con promedio acumulativo de al menos 3.0. Se asigna un porcentaje de participación a la institución tal como se explica en el cuadro anterior.
4. Programa para Estudiantes de Alto Honor	⇒ Matrícula no duplicada de candidatos elegibles quienes estudian su tercer o cuarto año de bachillerato con promedio académico de al menos 3.75, y cantidad de fondos para cubrir hasta el 100% de su necesidad económica que otras ayudan no cubren. Para el año fiscal 2012-2013 el Consejo determina cubrir el 100% de la necesidad económica sin cubrir de los estudiantes que ya participan en el Programa y continúan siendo elegibles. Para los estudiantes que ingresan al Programa en dicho año fiscal, se cubre el 75% hasta un máximo de \$15,000. Se asigna un porcentaje de participación a la

² Conteo no repetido de estudiantes que se matricularon en un año académico en la institución.

institución en los fondos para el programa a base de lo que su matrícula no duplicada representa dentro del universo de instituciones elegibles solicitantes, lo cual produce una cuota preliminar de candidatos por institución. Se establece la beca por estudiante y asignan los fondos por institución en orden descendente de mayor necesidad económica de los estudiantes seleccionando primero a los de cuarto año hasta que se agoten los fondos. Se garantiza al menos un espacio por institución para un estudiante nuevo. Los becarios activos que continúan elegibles tienen garantizada su beca a base del 100% de los costos de estudio no cubiertos por otras ayudas.

5. Programa de Becas CEPR-PRIDCO

⇒A partir del año fiscal 2011-12 no se admitieron estudiantes nuevos a este Programa. Para asignar el presupuesto el Consejo utiliza el análisis de necesidad económica de los becarios de continuación para cubrir el 100% de los costos de matrícula y cuotas que otras ayudas no cubren, más un estipendio fijo de \$2,000 por el año para otros costos de estudio.

6. Fondo Especial

⇒Matrícula no duplicada de estudiantes que perdieron la Beca PELL activos al 15 de septiembre del 2012.

Se asigna un porcentaje de participación a la institución en los fondos para el programa a base de lo que su matrícula no duplicada representa dentro del universo de estudiantes en conteo no repetido de las instituciones elegibles solicitantes.

Anualmente el Consejo recopila datos sobre los beneficiados de dichos programas incluyendo los administrados por la UPR³. El propósito es mantener una base de datos que permita ofrecer información actualizada y confiable para la toma de decisiones y el establecimiento o revisión de la política pública al respecto. Además, provee información de referencia para investigaciones o el interés de la comunidad en general.

Este Resumen presenta el perfil de los estudiantes beneficiados en el año fiscal 2012-13. Estos datos fueron provistos por las instituciones postsecundarias que participaron en los programas

³ La Resolución Conjunta que asigna los fondos a la UPR estipula que esta deberá rendir informes estadísticos y de uso de fondos anualmente al Consejo.

del Consejo a través del Sistema de Nóminas de Ayuda Financiera a Estudiantes (SINAFE), que es el sistema electrónico mediante el cual se reciben y procesan las nóminas de ayudas para los estudiantes. Los datos relativos a la UPR se presentan por separado al final del Resumen.

El Consejo distribuyó los \$25 millones asignados por la Legislatura en presupuestos para PAESS, PAESG, PAEM, PROGRESAH y CEPR-PRIDCO, más \$1 millón adicional del Fondo de Reserva⁴ para el Fondo Especial:

Programa	Asignación Original
Programa de Ayuda Educativa Suplementaria Subgraduada	\$18,928,400
Programa de Ayuda Educativa Suplementaria Graduada	3,114,800
Programa de Ayuda para Estudiantes con Mérito	1,916,800
Programa para Estudiantes de Alto Honor	980,000
Programa de Becas CEPR-PRIDCO	60,000
Fondo Especial	1,000,000
Total	\$26,000,000

Fuente: Certificación Núm. 2012-215 Enmendada

Al cierre del año fiscal estos presupuestos terminaron modificados por diversas razones:

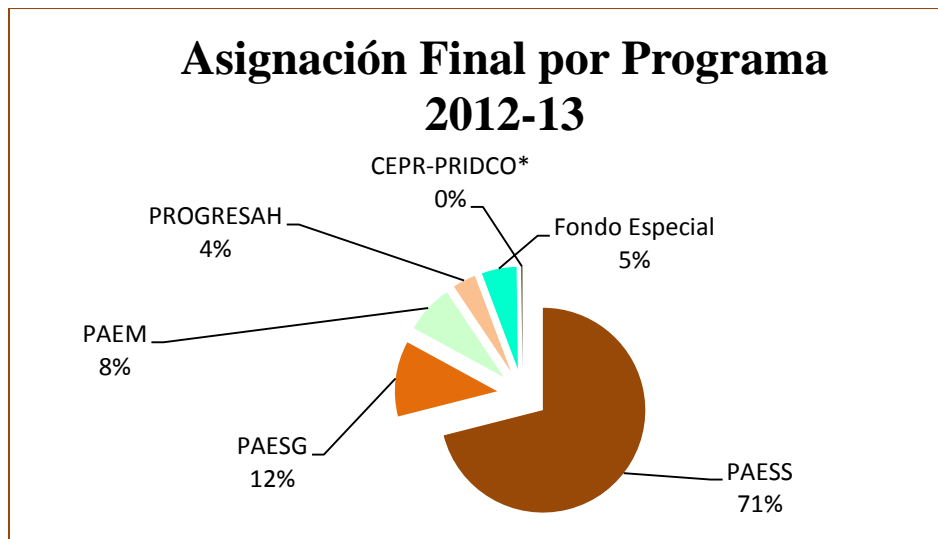
1. se realizaron transferencias entre programas a petición de instituciones,
2. se redujo la asignación a algunas instituciones porque el número correcto de matrícula no duplicada era menor, o
3. se ajustó el presupuesto del Programa para Estudiantes de Alto Honor y del Programa de Becas CEPR-PRIDCO por institución a la cantidad específica de la necesidad económica de cada uno de sus becarios que participarían en el año fiscal, lo que resultó en una asignación menor a la presupuestada para ambos Programas.

Luego de dichas modificaciones, la asignación final entre los programas para el año fiscal 2012-13 se resume en la siguiente tabla:

⁴ El Fondo de Reserva de los Programas de Asistencia Económica se nutre de fondos sobrantes de años anteriores, fondos reembolsados por las instituciones, costos cuestionados que resultan de auditorías e intervenciones de cumplimiento y los intereses sobre el balance del Fondo de Reserva. El objetivo de la Reserva es asegurar que existen fondos para poder pagar las nóminas que someten las instituciones al día 15 de cada mes para recibir las ayudas para sus estudiantes, ya que las remesas de dinero al Consejo para los programas de asistencia económica no siempre fluyen con la frecuencia necesaria para cubrir el monto de las nóminas.

Programa	Asignación Original	Asignación Final	Diferencia
Programa de Ayuda Educativa Suplementaria Subgraduada	\$18,928,400	\$18,444,762	-483,638
Programa de Ayuda Educativa Suplementaria Graduada	3,114,800	3,090,800	-24,000
Programa de Ayuda para Estudiantes con Mérito	1,916,800	1,990,259	+73,459
Programa para Estudiantes de Alto Honor	980,000	951,857	-28,143
Programa de Becas CEPR-PRIDCO	60,000	54,468	-5,532
Fondo Especial	1,000,000	1,433,176	+433,176
Total	\$26,000,000	\$25,965,322	--34,678

Fuente: Certificaciones Núm. 2012-215 Enmendada y 2013-041.



*Menos del 1% en CEPR-PRIDCO.

Estas asignaciones finales son las que se utilizan de base para todos los datos provistos en este Resumen cuando se refieren a asignaciones.

La cantidad de fondos utilizados por programa se observa a continuación:

Programa	Fondos		
	Asignados	Utilizados	% Uso
Programa de Ayuda Educativa Suplementaria Subgraduada	\$18,444,762	\$18,407,140	99.80%
Programa de Ayuda Educativa Suplementaria Graduada	3,090,800	3,086,572	99.86
Programa de Ayuda para Estudiantes con Mérito	1,990,259	1,984,960	99.73
Programa para Estudiantes de Alto Honor	951,857	868,566	91.25
Programa de Becas CEPR-PRIDCO	54,468	47,990	88.11
Fondo Especial	1,433,176	1,339,778	96.10
Total	\$25,965,322	\$25,735,005	99.11%

Fuente: SINAPE/Reportes, Resumen Estadísticos; Datos Generales Fondo Especial AF 2012-13

En el año fiscal 2012-13 participaron 91 instituciones postsecundarias, de las cuales 38 eran del nivel universitario y 53 del nivel no universitario. Es importante aclarar que entre las 38 universitarias hay 21 que también ofrecen programas técnicos o vocacionales del nivel postsecundario no universitario. El perfil de estas 91 instituciones se define desde las siguientes clasificaciones por oferta académica, naturaleza organizacional y duración del currículo:

Clasificación	Cantidad	Porcentaje
Universitaria	18	20%
No Universitaria	53	58%
De ambos niveles	20	22%
Total	91	100%

Clasificación	Cantidad	Porcentaje
Pública	4	4%
Privada	87	96%
Total	91	100%

Clasificación	Cantidad	Porcentaje
Con fines de lucro	57	63%
Sin fines de lucro	34	37%
Total	91	100%

Clasificación	Cantidad	Porcentaje
Menos de 2 años	52	57%
2 años	13	14%
4 años o más	26	29%
Total	91	100%

Entre las universitarias se asignaron \$23,603,556 y entre las no universitarias \$2,361,766. La asignación de fondos y el total de fondos utilizados por programa y tipo de institución se observa en las siguientes tablas:

Programa	Universitarias			No Universitarias		
	Asignados	Utilizados	% Uso	Asignados	Utilizados	% Uso
Programa de Ayuda Educativa Suplementaria Subgraduada	\$16,207,251	\$16,176,025	99.81%	\$2,237,511	\$2,231,117	99.71%
Programa de Ayuda Educativa Suplementaria Graduada	3,090,800	3,086,572	99.86			
Programa de Ayuda para Estudiantes con Mérito	1,905,099	1,900,170	99.74	85,160	84,790	99.57
Programa para Estudiantes de Alto Honor	951,857	868,566	91.25			
Programa de Becas CEPR-PRIDCO	54,468	47,990	88.11			
Fondo Especial	1,394,081	1,303,300	93.49	39,095	36,477	93.30
Total	\$23,603,556	\$23,382,624	99.06%	\$2,361,766	\$2,352,382	99.60%

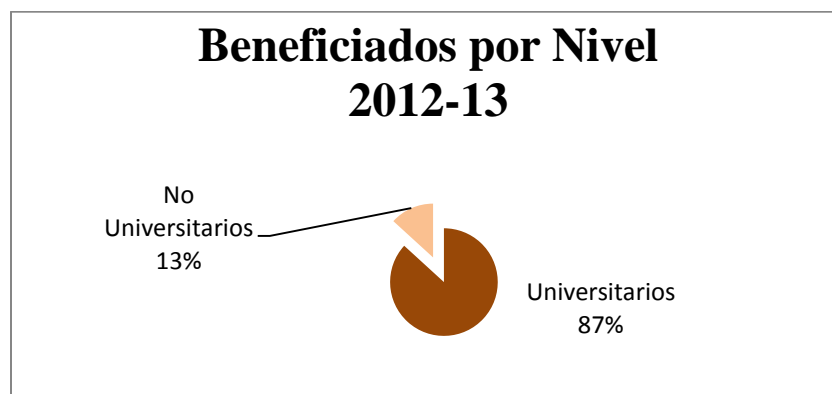
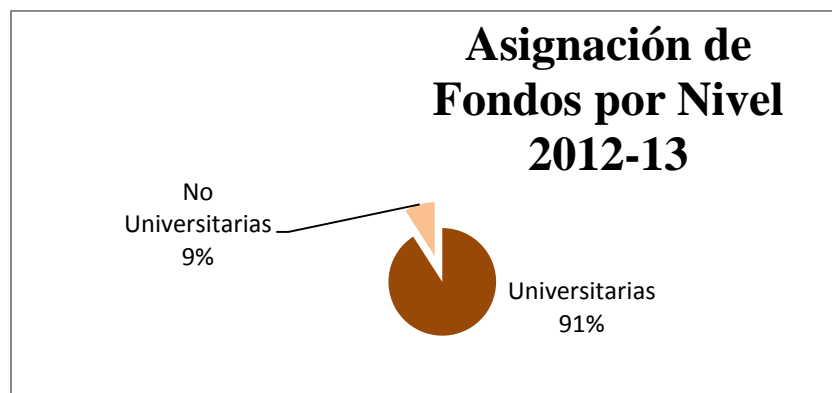
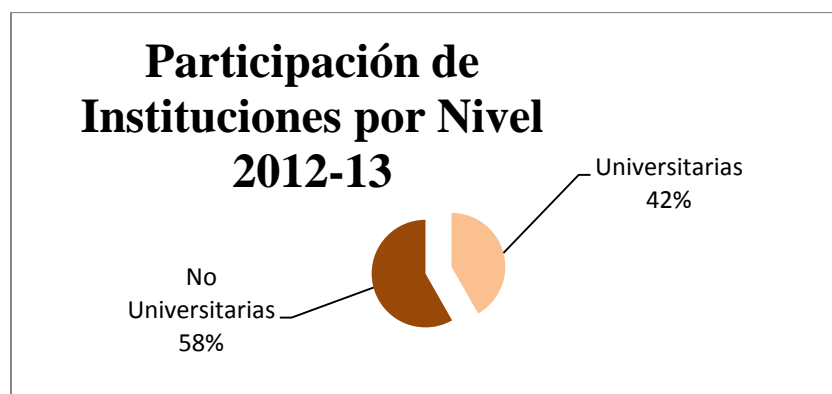
Fuente: SINAPE, Reportes, Resumen Subsidiarios; Datos Generales Fondo Especial AF 2012-13

La relación entre instituciones y beneficiados, por tipo de institución fue:

Tipo de Institución	Instituciones		Beneficiados	
	#	%	#	%
Universitarias	38	42%	66,095	87%
No universitarias	53	58%	10,067	13%
Totales	91	100%	76,162	100%

Fuente: SINAPE, Reportes, Resumen Estadístico, Resumen Estudiantes Beneficiados

A continuación se ilustra el porcentaje de participación de instituciones, asignación de fondos y de beneficiados por nivel o tipo de institución:

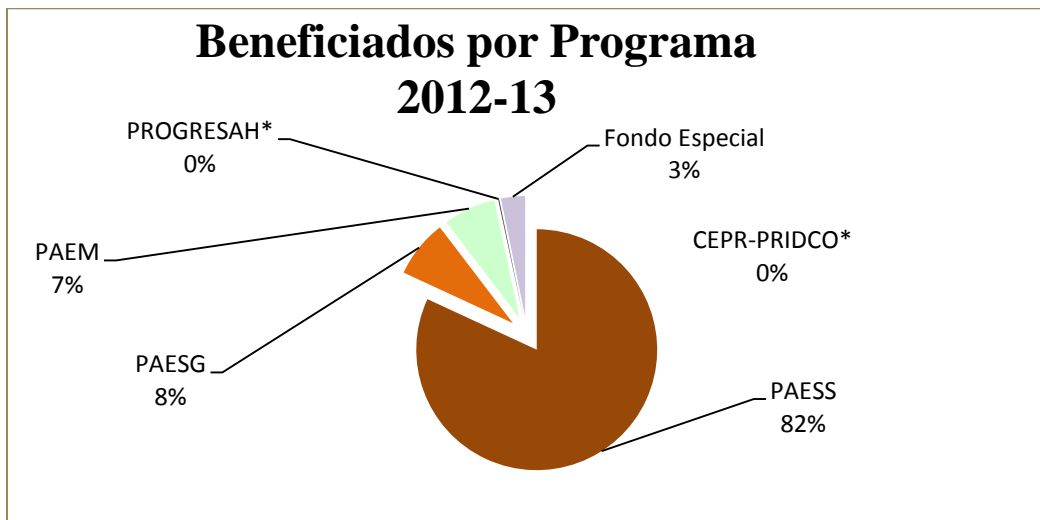


Al comparar estas gráficas se puede observar que aunque 5.8 de cada 10 instituciones participantes es no universitaria, 9.1 de cada 10 dólares se asignan a instituciones universitarias. Esto se debe a que la asignación de fondos es por fórmula a base de la matrícula (no duplicada) y 8.7 de cada 10 estudiantes (conteo sencillo) es universitario.

La cantidad de estudiantes beneficiados por programa y tipo de institución aparece a continuación:

Programa	Beneficiados				Total
	Universitarias		No Universitarias		
	#	%	#	%	
Programa de Ayuda Educativa Suplementaria Subgraduada	52,787	79.87	9,588	95.24	62,375
Programa de Ayuda Educativa Suplementaria Graduada	5,892	8.91			5,892
Programa de Ayuda para Estudiantes con Mérito	4,946	7.48	392	3.89	5,338
Programa para Estudiantes de Alto Honor	93	0.14			93
Programa de Becas CESPR-PRIDCO	7	0.01			7
Fondo Especial	2,370	3.59	87	.86	2,457
Total	66,095		10,067		76,162

Fuente: SINAPE/Reportes, Resumen Estadísticos, Resumen Estudiantes Beneficiados; Datos Generales Fondo Especial AF 2012-13



*Los beneficiados de PROGRESAH y de CEPR-PRIDCO representaron menos del 1%.

Si se fuera a establecer un promedio de ayuda anual al estudiante beneficiado considerando únicamente el monto total de fondos utilizados (**\$25,735,005**) por todas las instituciones

participantes y el total de estudiantes beneficiados entre todos los programas (**76,162**) el promedio sería **\$338**. Sin embargo, es necesario distinguir que el promedio de ayuda anual en los programas cuyos fondos se asignan por fórmula a la institución a base de la matrícula no duplicada no es comparable al promedio en los programas cuyos fondos se asignan individualmente al beneficiado según su necesidad económica sin cubrir y las características particulares del programa. Esta diferencia se puede observar a continuación:

Programas con Asignación por Fórmula a Instituciones

Programa	Fondos Utilizados	Beneficiados	Ayuda Anual Promedio
Programa de Ayuda Educativa Suplementaria Subgraduada	\$18,407,140	62,375	\$295
Programa de Ayuda Educativa Suplementaria Graduada	3,086,572	5,892	524
Programa de Ayuda para Estudiantes con Mérito	1,984,960	5,338	372
Fondo Especial	1,339,778	2,457	545
Totales	\$24,818,449	76,062	\$326

Programas con Asignación Individual al Beneficiado

Programa	Sólo Universitarias		
	Utilizados	Beneficiados	Ayuda Anual Promedio
Programa para Estudiantes de Alto Honor (PROGRESAH)	868,566	93	\$9,339
Programa de Becas CEPR-PRIDCO	47,990	7	6,856

En el caso de estos últimos dos programas no sería razonable establecer un promedio anual total entre ambos porque los costos de estudio del nivel graduado (Becas CEPR-PRIDCO) son mucho más altos que en el nivel subgraduado (PROGRESAH); además, a los beneficiados de PROGRESAH ese año se les cubrió el 100% de los costos de estudio no cubiertos por otras ayudas, cuando en la Beca CEPR-PRIDCO es el 100% pero sólo de la matrícula y cuotas, más un estipendio anual fijo de \$2,000.

Si nos interesa comparar el promedio de ayuda anual en los tres programas que proveen fondos tanto para estudiantes en el nivel universitario como para los del nivel no universitario podemos verlo a continuación:

\$/B = Promedio de Ayuda Anual por Beneficiado

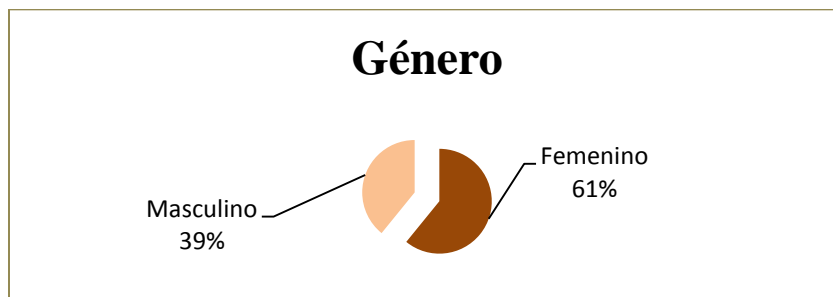
Programa	Universitarias			No Universitarias		
	Utilizados	Beneficiados	\$/B	Utilizados	Beneficiados	\$/B
Ayuda Educativa Suplementaria Subgraduada	\$16,176,025	52,787	\$306	\$2,231,117	9,588	\$233
Ayuda para Estudiantes con Mérito	1,900,170	4,946	384	84,790	392	216
Fondo Especial	1,303,300	2,370	550	36,475	87	419
Totales	\$19,379,495	60,103	\$322	\$2,352,382	10,067	\$234

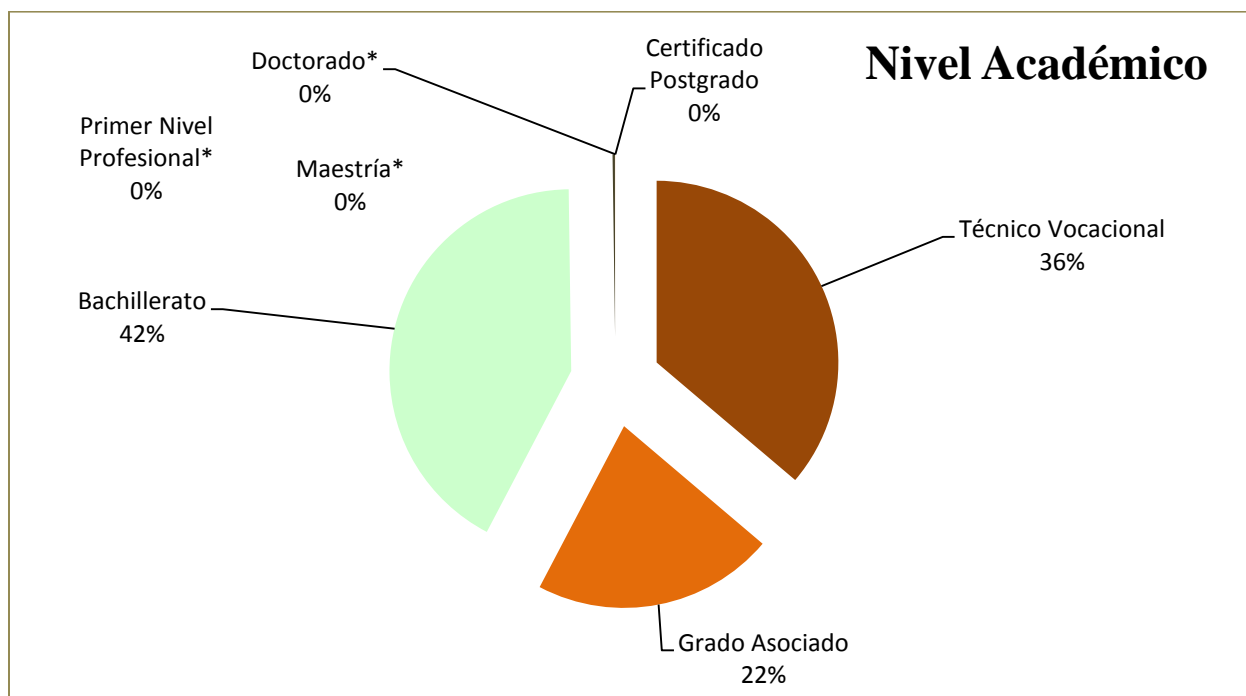
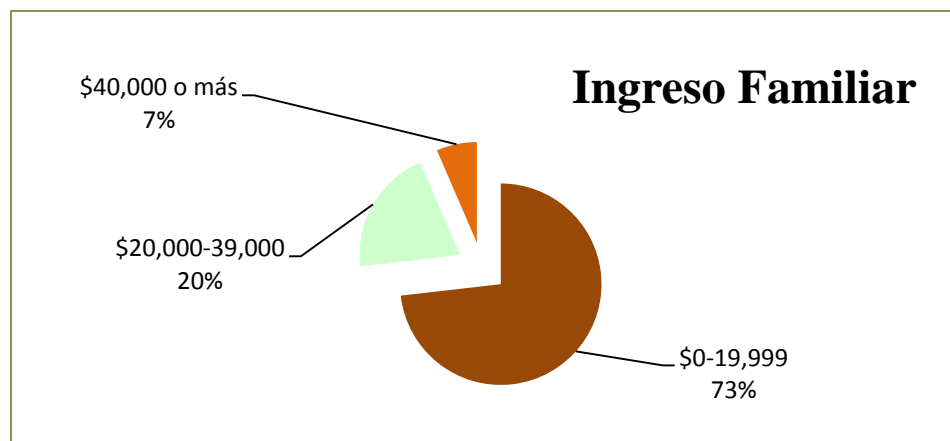
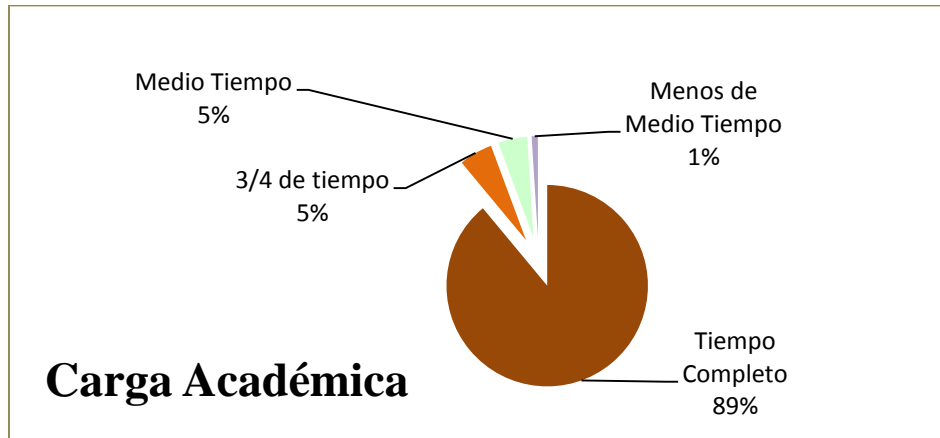
En la siguiente tabla se observa el perfil del beneficiado de los programas de asistencia económica que administra el Consejo de Educación de Puerto Rico:

Perfil	%
Estudiantes féminas	61%
Con carga académica completa	89%
Proveniente de familia con ingreso anual de \$19,999 o menos	73%
Matriculado/a en programas de bachillerato	39%
Dependiente de sus padres o tutores	54%

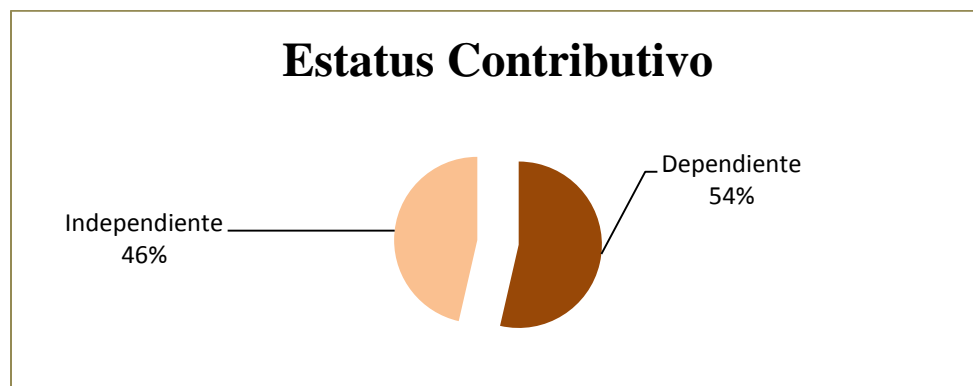
Fuente: SINAPE, Reportes, Resumen Estadísticos (Género; Carga Académica; Ingreso Familiar; Nivel Académico; Dependiente/Independiente)

Las características de los estudiantes beneficiados por los programas del Consejo de Educación de Puerto Rico se ilustran en las siguientes gráficas:





*Los beneficiados en Primer Nivel Profesional, Maestría y Doctorado representaron menos del 1%. No hubo beneficiados en programas de Certificado Postgrado.



Las características de los beneficiados se desglosan por programa y tipo de institución en la siguiente tabla:

CARACTERÍSTICA	PAESS	PAESG	PAEM	PROGRESAH	CEPR-PRIDCO	FE
Femenino	60%	71%	62%	70%	100%	64%
Masculino	40%	29%	38%	30%	0	36%
Tiempo Completo	91%	72%	99%	98%	100%	59%
¾ de Tiempo	5%	7%	*	0	0	16%
Medio Tiempo	3%	20%	*	1%	0	20%
Menos de ½ tiempo	*	1%	*	1%	0	5%
\$0-19,999	74%	64%	69%	71%	29%	80%
\$20,000-39,999	20%	24%	24%	25%	41%	16%
\$40,000 o más	6%	12%	7%	4%	29%	4%
Prog. Vocacional	39%	N/A	20%	N/A	N/A	9%
Grado Asociado	22%	N/A	23%	N/A	N/A	18%
Bachillerato	39%	N/A	57%	100%	N/A	73%
Primer Nivel Prof.	N/A	3%	N/A	N/A	N/A	N/A
Maestría	N/A	82%	N/A	N/A	43%	N/A
Doctorado	N/A	15%	N/A	N/A	57%	N/A
Certificado Postg.	N/A	*	N/A	N/A	N/A	N/A
Dependiente	58%	0	88%	56%	0	2%
Independiente	42%	100%	12%	44%	100%	98%

*Menos del 1%.

Universidad de Puerto Rico

Los fondos que en el 2012-13 la UPR distribuyó de sus propios programas de ayuda a estudiantes se indican a continuación, junto con la cantidad de beneficiados:

Programas UPR	Fondos Utilizados	Beneficiados	Ayuda Anual Promedio
Becas para estudiantes subgraduados	\$9,520,032	13,626	\$699
Becas para estudiantes graduados	1,432,240	779	1,839
TOTALES	\$10,952,272	14,405	\$760

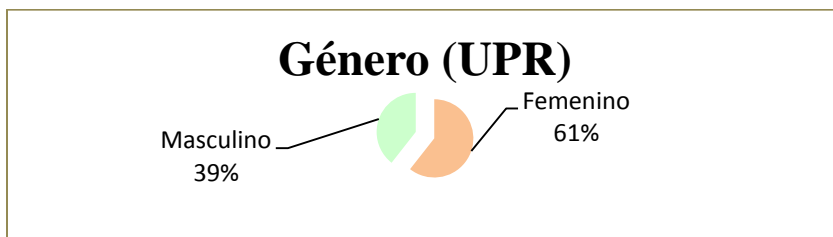
Fuente: SINAPE, Reportes, Resumen Estadísticos, Resumen Estudiantes Beneficiados

En la siguiente tabla se observa el perfil del beneficiado de los programas de asistencia económica de la Universidad de Puerto Rico:

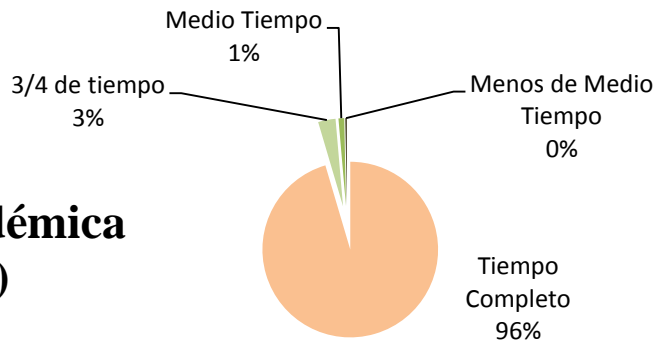
Perfil	%
Estudiantes féminas	61%
Con carga académica completa	96%
Proveniente de familia con ingreso anual de \$19,999 o menos	80%
Matriculado/a en programas de bachillerato	88%
Dependiente de sus padres o tutores	88%

Fuente: SINAPE, Reportes, Resumen Estadísticos (Género; Carga Académica; Ingreso Familiar; Nivel Académico; Dependiente/Independiente)

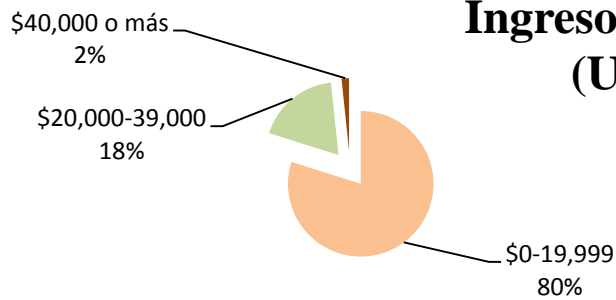
Las características de los estudiantes beneficiados por los programas de la Universidad de Puerto Rico se ilustran en las siguientes gráficas:



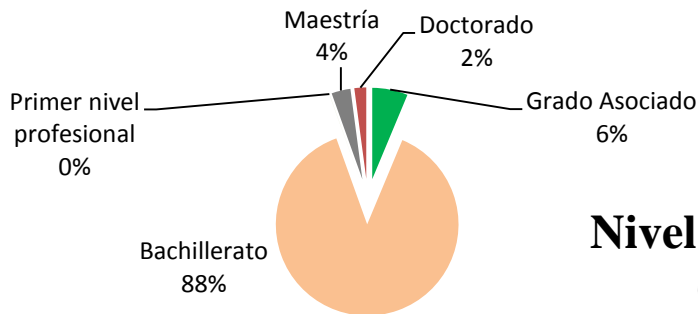
Carga Académica (UPR)



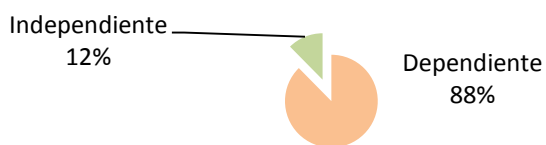
Ingreso Familiar (UPR)



Nivel Académico (UPR)



Estatus Contributivo (UPR)



CONCLUSIONES:

Los datos anteriores confirman que los fondos administrados por el Consejo son utilizados por las instituciones casi en su totalidad y que los programas están ayudando a los estudiantes de mayor necesidad económica (ingreso familiar menor de \$20,000). Además, el género femenino continúa dominando lo que representa una tendencia que se ha mantenido inalterada durante los años que se ha preparado este Resumen: desde 1999. Este perfil de beneficiados tiene las mismas características en los años en que se han recogido los datos.

Más adelante se presentan tablas con información específica por institución y por programa sobre las asignaciones, las bases para asignar fondos y el uso de fondos.

Para obtener más información sobre los programas del Consejo, favor de comunicarse con el Área de Administración de Programas de Apoyo a la Educación al (787) 641-7100, extensiones 2052 o 2059 o enviar un correo electrónico a mcoll@ce.pr.gov. También, pueden visitar la página de Internet del Consejo a través de www.ce.pr.gov.

ASIGNACIÓN POR INSTITUCIÓN Y PROGRAMA 2012 - 2013

Instituciones No Universitarias (sombreadas)

- PAESS = Programa de Ayuda Educativa Suplementaria Subgraduada
- PAESG = Programa de Ayuda Educativa Suplementaria Graduada
- PAEM = Programa de Ayuda para Estudiantes con Mérito
- PROGRESAH = Programa para Estudiantes de Alto Honor
- CEPR-PRIDCO = Programa de Becas CESPR-PRIDCO
- FE = Fondo Especial

Esta tabla muestra la asignación final otorgada a cada institución para cada uno de los programas en que participó.

	INSTITUCIÓN	\$ PAESS	\$ PAESG	\$ PAEM	\$ PRO- GRESAH	\$ CEPR- PRIDCO	\$ FE	\$ TOTAL
1	Academia Serrant	\$29,874		\$2,129			\$1,127	\$33,130
2	Advance Technical College	36,394						36,394
3	Aguadilla Technical College	3,201						3,201
4	American Educational College	120,809		14,335			126	135,270
5	American University of Puerto Rico	251,391	31,790	43,857	47,644		13,617	388,299
6	Antilles School of Technical Careers	49,284					757	50,041
7	Atenas College	162,612		8,090			18,047	188,749
8	Atlantic University College	128,813	10,990	26,258	7,250		2,017	175,328
9	Automeca Technical College	151,475		16,180			1,009	168,664
10	Bayamón Community College	22,073		568			504	23,145
11	Cambridge Technical Institute	14,743		142			252	15,137
12	Carib Technological Institute	38,922						38,922
13	Caribbean Forensic & Technology College	17,439					757	18,196
14	Caribbean University	457,711	201,611	45,986	71,128		57,748	834,184
15	Centro de Capacitación y Asesoramiento Vetelba	8,172						8,172
16	Centro de Estudios Multidisciplinarios	383,405		42,296			7,439	433,140
17	Centro de Estudios Avanzados de Puerto Rico y El Caribe		64,998					64,998
18	Century College	43,892		3,548			252	47,692
19	Charlie's Guard Detective Bureau and Academy	22,494						22,494
20	Colegio de Cinematografía, Artes y Televisión	65,796					757	66,553
21	Colegio Educativo Tecnológico Industrial	19,798					252	20,050
22	Colegio Mayor de Tecnología	43,387		1,135				44,522

	INSTITUCIÓN	\$ PAESS	\$ PAESG	\$ PAEM	\$ PRO- GRESAH	\$ CEPR- PRIDCO	\$ FE	\$ TOTAL
23	Colegio Técnico de Electricidad	8,172						8,172
24	Colegio Tecnológico y Comercial de Puerto Rico	11,626		1,419				13,045
25	Colegio Universitario de Justicia Criminal de Puerto Rico	59,731						59,731
26	Colegio Universitario de San Juan	127,322		7,664	17,510		50,000	202,496
27	Columbia Centro Universitario	234,205	16,781	14,619	5,324		7,313	278,242
28	Corporación del Conservatorio de Música	35,383	4,491	8,658	24,810		1,009	74,351
29	Dewey University	397,666					338,744	736,410
30	D'Mart Institute	114,238		1,561			1,261	117,060
31	EDIC College	150,000		68,735			17,343	236,078
32	EDP College of Puerto Rico	268,493	12,409	20,154	15,438		12,609	329,103
33	Educational Technical College	121,568		7,097			2,900	131,565
34	Emma's Beauty Academy, Juana Díaz	67,481		3,548			3,790	74,819
35	Emma's Beauty Academy, Mayagüez	49,031					504	49,535
36	Escuela de Artes Plásticas de Puerto Rico	52,317		5,677	7,611		2,143	67,748
37	Escuela de Medicina San Juan Bautista		34,108				3,252	37,360
38	Escuela de Peritos Electricistas de Isabela	8,762		284				9,046
39	Escuela Hotelera de San Juan	100,085		3,264			2,143	105,492
40	Escuela Técnica de Electricidad	52,823					630	53,453
41	Facultad de Derecho Eugenio María de Hostos		25,526					25,526
42	Global Institute	2,106		142			126	2,374
43	Globelle Technical Institute	23,673						23,673
44	Hispanic American College	55,855					883	56,738
45	Huertas Junior College	253,076		13,484			3,783	270,343
46	Humacao Community College	85,502		13,626	15,000		1,765	115,893
47	IBO & Technology Course	16,091						16,091
48	Industrial Technical College	32,435					757	33,192
49	Institute of Beauty Careers	63,893		710			6,070	70,673
50	Instituto Comercial de Puerto Rico Junior College	219,718		21,342			3,152	244,212
51	Instituto de Banca y Comercio	1,942,293		99,405			5,926	2,047,624
52	Instituto de Educación Técnica Ocupacional La Reiné	58,299					252	58,551
53	Instituto Educativo Premier	14,153		1,135			126	15,414
54	International Technical College	17,271		568			378	18,217
55	IVAEM College	18,197		6,671			504	25,372
56	Leston College	13,395		426				13,821
57	Liberty Technical College	17,113					1,252	18,365
58	Liceo de Arte, Diseño y Comercio	70,346		1,987				72,333
59	Liceo de Arte y Tecnología	120,304					2,648	122,952
60	Mayagüez Institute of Technology	14,406					378	14,784
61	MBTI Business Training Institute	186,185		5,110			5,548	196,843
62	Mech Tech College	403,793		39,315			5,800	448,908

	INSTITUCIÓN	\$ PAESS	\$ PAESG	\$ PAEM	\$ PRO- GRESAH	\$ CEPR- PRIDCO	\$ FE	\$ TOTAL
63	Modern Hairstyling Institute	99,411		852				100,263
64	Monteclaro Escuela de Hotelería y Artes Culinarias	1,179		426				1,605
65	Myrangel Beauty Institute	20,640					757	21,397
66	National University College	783,576	1,300	62,166	32,591		54,344	933,977
67	Nova College	41,786		4,400			504	46,690
68	Password Technical College	1,601						1,601
69	Ponce Paramedical College	382,310		22,993			8,196	413,499
70	Ponce School of Medicine and Health Sciences		76,815			13,573		90,388
71	Pontificia Universidad Católica de Puerto Rico	725,025	365,886	146,268	85,270	13,402	84,892	1,420,743
72	Professional Electrical School	4,971						4,971
73	Professional Technical College	25,105						25,105
74	Professional Technical Institution	43,387					1,765	45,152
75	Quality Technical and Beauty College	11,794						11,794
76	Rogie's School of Beauty Culture	25,190		6,955			883	33,028
77	Roslyn Training Academy of Cosmetology	6,655		284				6,939
78	Seminario Evangélico de Puerto Rico		34,035					34,035
79	Serbia's Technical College	48,020		284				48,304
80	Trinity College of Puerto Rico	28,307						28,307
81	Universal Technology College	171,526		568			3,026	175,120
82	Universidad Adventista de las Antillas	111,542	8,391	18,167	27,544		4,791	170,435
83	Universidad Carlos Albizu	18,618	86,415				6,757	111,790
84	Universidad Central de Bayamón	187,280	58,261	9,226	20,842		18,661	294,270
85	Universidad Central del Caribe	17,271	37,817	1,845			757	57,690
86	Universidad del Este	1,219,888	161,076	158,681	56,982		120,666	1,717,293
87	Universidad del Sagrado Corazón	487,787	153,394	96,230	45,000		25,974	808,385
88	Universidad del Turabo	1,269,930	402,630	212,899	115,419	22,072	145,883	2,168,833
89	Universidad Interamericana de Puerto Rico	3,672,217	850,168	484,274	224,822		218,888	5,450,369
90	Universidad Metropolitana	1,042,886	331,724	157,261	84,795	5,421	125,835	1,747,922
91	Universidad Politécnica de Puerto Rico	438,168	120,184	55,355	46,877		22,947	683,531

BASE DE LA ASIGNACIÓN POR INSTITUCIÓN Y PROGRAMA (PROGRAMAS GENERALES) 2012 - 2013

Instituciones No Universitarias (sombreadas)

- PAESS = Programa de Ayuda Educativa Suplementaria Subgraduada
- PAESG = Programa de Ayuda Educativa Suplementaria Graduada
- PAEM = Programa de Ayuda para Estudiantes con Mérito
- FE = Fondo Especial

Esta tabla muestra la matrícula no duplicada reportada por la institución y que el Consejo utilizó como base para establecer la participación porcentual de la institución en el fondo de cada programa y por consiguiente la asignación de fondos a la institución por programa. En el caso de PAESS se trata de la matrícula no duplicada de estudiantes subgraduados, en PAESG la de estudiantes graduados, en PAEM la de estudiantes subgraduados de nuevo ingreso con promedio acumulativo académico de 3.00 o más, y en FE la de los estudiantes que al 15/sept/2012 habían perdido la elegibilidad a fondos PELL por haber alcanzado o sobrepasado el *Lifetime Eligibility Use*.

	INSTITUCIÓN	MATRÍCULA NO DUPLICADA			
		# PAESS	# PAESG	# PAEM	# FE
1	Academia Serrant	359		15	6
2	Advance Technical College	432			1
3	Aguadilla Technical College	38			
4	American Educational College	1,434		101	
5	American University of Puerto Rico	2,984	269	309	108
6	Antilles School of Technical Careers	585			6
7	Atenas College	2,074		57	55
8	Atlantic University College	1,529	93	185	16
9	Automeca Technical College	1,798		114	8
10	Bayamón Community College	262		4	4
11	Cambridge Technical Institute	175		1	2
12	Carib Technological Institute	462			
13	Caribbean Forensic & Technology College	207			6
14	Caribbean University	5,433	1,706	324	458
15	Centro de Capacitación y Asesoramiento Vetelba	97			
16	Centro de Estudios Multidisciplinarios	4,551		298	59
17	Centro de Estudios Avanzados de Puerto Rico y El Caribe		550		

	INSTITUCIÓN	MATRÍCULA NO DUPLICADA			
		# PAESS	# PAESG	# PAEM	# FE
18	Century College	521		25	2
19	Charlie's Guard Detective Bureau and Academy	267			
20	Colegio de Cinematografía, Artes y Televisión	781			6
21	Colegio Educativo Tecnológico Industrial	235			2
22	Colegio Mayor de Tecnología	515		8	
23	Colegio Técnico de Electricidad	97			
24	Colegio Tecnológico y Comercial de Puerto Rico	138		10	
25	Colegio Universitario de Justicia Criminal de Puerto Rico	709			
26	Colegio Universitario de San Juan	2,015		54	60
27	Columbia Centro Universitario	2,780	142	103	58
28	Corporación del Conservatorio de Música	420	38	61	8
29	Dewey University	8,578			109
30	D'Mart Institute	1,356		11	10
31	EDIC College	2,514		132	44
32	EDP College of Puerto Rico	3,187	105	142	100
33	Educational Technical College	1,443		50	23
34	Emma's Beauty Academy, Juana Díaz	837		25	6
35	Emma's Beauty Academy, Mayagüez	582			4
36	Escuela de Artes Plásticas de Puerto Rico	621		40	17
37	Escuela de Medicina San Juan Bautista		314	2	2
38	Escuela de Peritos Electricistas de Isabela	104		23	
39	Escuela Hotelera de San Juan	1,188			17
40	Escuela Técnica de Electricidad	627			5
41	Facultad de Derecho Eugenio María de Hostos		216		
42	Global Institute	25		1	1
43	Globelle Technical Institute	281			
44	Hispanic American College	663			7
45	Huertas Junior College	3,004		95	30
46	Humacao Community College	961		128	14
47	IBO & Technology Course	191			
48	Industrial Technical College	385			6
49	Institute of Beauty Careers	811		5	13
50	Instituto Comercial de Puerto Rico Junior College	2,703		94	25
51	Instituto de Banca y Comercio	23,411		489	47
52	Instituto de Educación Técnica Ocupacional La Reiné	692			2
53	Instituto Educativo Premier	168		8	1
54	International Technical College	205		4	3
55	IVAEM College	216		47	4
56	Leston College	159		3	
57	Liberty Technical College	215			2

	INSTITUCIÓN	MATRÍCULA NO DUPLICADA			
		# PAESS	# PAESG	# PAEM	# FE
58	Liceo de Arte, Diseño y Comercio	835		14	
59	Liceo de Arte y Tecnología	1,428			21
60	Mayagüez Institute of Technology	171			3
61	MBTI Business Training Institute	2,210		36	44
62	Mech Tech College	4,793		277	46
63	Modern Hairstiling Institute	1,180		6	
64	Monteclaro Escuela de Hotelería y Artes Culinarias	14		3	
65	Myrangel Beauty Institute	245			6
66	National University College	9,301	11	438	431
67	Nova College	496		31	4
68	Password Technical College	19			
69	Ponce Paramedical College	4,538		162	65
70	Ponce School of Medicine and Health Sciences		650		
71	Pontificia Universidad Católica de Puerto Rico	8,606	3,223	1,101	475
72	Professional Electrical School	59			
73	Professional Technical College	298			
74	Professional Technical Institution	515			14
75	Quality Technical and Beauty College	140			
76	Rogie's School of Beauty Culture	299		49	7
77	Rosslyn Training Academy of Cosmetology	79		2	
78	Seminario Evangélico de Puerto Rico		288		
79	Serbia's Technical College	570		2	
80	Trinity College of Puerto Rico	336			
81	Universal Technology College	2,036		4	24
82	Universidad Adventista de las Antillas	1,324	71	128	38
83	Universidad Carlos Albizu	221	782		6
84	Universidad Central de Bayamón	2,223	493	65	148
85	Universidad Central del Caribe	205	320	13	6
86	Universidad del Este	14,480	1,363	1,118	957
87	Universidad del Sagrado Corazón	5,790	1,298	678	206
88	Universidad del Turabo	15,074	3,407	1,500	1,157
89	Universidad Interamericana de Puerto Rico	43,589	7,194	3,412	1,736
90	Universidad Metropolitana	12,379	2,807	1,108	998
91	Universidad Politécnica de Puerto Rico	5,201	1,017	390	182

PORCENTAJE UTILIZADO POR INSTITUCIÓN DE LA ASIGNACIÓN DE CADA PROGRAMA 2012 - 2013

Instituciones No Universitarias (sombreadas)

- PAESS = Programa de Ayuda Educativa Suplementaria Subgraduada
- PAESG = Programa de Ayuda Educativa Suplementaria Graduada
- PAEM = Programa de Ayuda para Estudiantes con Mérito
- PROGRESAH = Programa para Estudiantes de Alto Honor
- CEPR-PRIDCO = Programa de Becas CESPR-PRIDCO
- FE = Fondo Especial

Esta tabla muestra la cantidad utilizada por cada institución en los programas en que participó, y el porcentaje que ello representa.

INSTITUCIÓN		PAESS	PAESG	PAEM	PROGRESAH	CEPR-PRIDCO	FONDO ESPEC	TOTAL
		%	%	%	%	%	%	%
1	Academia Serrant	100.00%		100.00%			100.00%	100.00%
2	Advance Technical College	100.00%						100.00%
3	Aguadilla Technical College	100.00%						100.00%
4	American Educational College	99.88%		96.21%			100.00%	99.49%
5	American University of Puerto Rico	99.80%	100.00%	100.00%	86.84%		100.00%	98.26%
6	Antilles School of Technical Careers	100.00%					99.87%	100.00%
7	Atenas College	99.70%		100.00%			100.00%	99.75%
8	Atlantic University College	100.00%	100.00%	100.00%	77.48%		100.00%	99.07%
9	Automeca Technical College	100.00%		100.00%			99.90%	100.00%
10	Bayamón Community College	100.00%		100.00%			100.00%	100.00%
11	Cambridge Technical Institute	100.00%		100.00%			100.00%	100.00%
12	Carib Technological Institute	100.00%						100.00%
13	Caribbean Forensic & Technology College	100.00%					100.00%	100.00%
14	Caribbean University	99.93%	100.00%	100.00%	82.14%		100.00%	98.44%
15	Centro de Capacitación y Asesoramiento Vetelba	10.22%						10.22%
16	Centro de Estudios Multidisciplinarios	100.70%		99.68%			98.63%	100.57%
17	Centro de Estudios Avanzados de Puerto Rico y El Caribe		100.00%					100.00%
18	Century College	100.57%		100.00%				100.00%
19	Charlie's Guard Detective Bureau and Academy	100.00%						100.00%

	PAESS	PAESG	PAEM	PROGRESAH	CEPR-PRIDCO	FONDO ESPEC	TOTAL
INSTITUCIÓN	%	%	%	%	%	%	%
20	Colegio de Cinematografía, Artes y Televisión	99.84%				100.00%	99.84%
21	Colegio Educativo Tecnológico Industrial	101.27%					100.00%
22	Colegio Mayor de Tecnología	100.00%		100.00%			100.00%
23	Colegio Técnico de Electricidad	100.00%					100.00%
24	Colegio Tecnológico y Comercial de Puerto Rico	99.69%		96.69%			99.36%
25	Colegio Universitario de Justicia Criminal de Puerto Rico	100.00%					100.00%
26	Colegio Universitario de San Juan	100.00%		100.00%	86.76%	100.00%	98.86%
27	Columbia Centro Universitario	99.13%	100.00%	100.00%	100.00%	100.00%	99.27%
28	Corporación del Conservatorio de Música	100.00%	100.00%	100.00%	100.00%	100.00%	100.00%
29	Dewey University	102.71%				94.30%	98.84%
30	D'Mart Institute	100.00%		100.00%		100.00%	100.00%
31	EDIC College	99.46%		100.00%		100.00%	99.65%
32	EDP College of Puerto Rico	98.73%	100.00%	98.58%	77.30%	100.00%	97.82%
33	Educational Technical College	100.00%		100.00%		100.00%	100.00%
34	Emma's Beauty Academy, Juana Díaz	100.00%		100.00%		100.00%	100.00%
35	Emma's Beauty Academy, Mayagüez	100.00%				100.00%	100.00%
36	Escuela de Artes Plásticas de Puerto Rico	100.00%		100.00%	88.96%	100.00%	98.76%
37	Escuela de Medicina San Juan Bautista		100.00%			100.00%	100.00%
38	Escuela de Peritos Electricistas de Isabela	100.00%		100.00%			100.00%
39	Escuela Hotelera de San Juan	100.00%		100.00%		100.00%	100.00%
40	Escuela Técnica de Electricidad	100.00%				100.00%	100.00%
41	Facultad de Derecho Eugenio María de Hostos		100.00%				100.00%
42	Global Institute	100.00%		100.00%		100.00%	100.00%
43	Globelle Technical Institute	100.00%					100.00%
44	Hispanic American College	100.00%				100.00%	100.00%
45	Huertas Junior College	99.84%		100.00%		100.00%	99.85%
46	Humacao Community College	99.80%		98.17%	100.00%	99.94%	99.63%
47	IBO & Technology Course	100.00%					100.00%
48	Industrial Technical College	100.00%				100.00%	100.00%
49	Institute of Beauty Careers	100.00%		100.00%		100.00%	100.00%
50	Instituto Comercial de Puerto Rico Junior College	100.00%		100.00%		100.00%	100.00%
51	Instituto de Banca y Comercio	98.89%		99.50%		100.00%	98.92%
52	Instituto de Educación Técnica Ocupacional La Reiné	100.43%					100.00%
53	Instituto Educativo Premier	100.00%		100.00%		100.00%	100.00%
54	International Technical College	100.00%		100.00%		100.00%	100.00%
55	IVAEM College	100.00%		100.00%		100.00%	100.00%
56	Leston College	100.00%		100.00%			100.00%
57	Liberty Technical College	100.00%				100.00%	100.00%
58	Liceo de Arte, Diseño y Comercio	100.00%		100.00%			100.00%
59	Liceo de Arte y Tecnología	99.52%				100.00%	99.53%

	PAESS	PAESG	PAEM	PROGRESAH	CEPR-PRIDCO	FONDO ESPEC	TOTAL
INSTITUCIÓN	%	%	%	%	%	%	%
60	Mayagüez Institute of Technology	100.66%				75.00%	100.00%
61	MBTI Business Training Institute	99.95%		100.00%		100.00%	99.95%
62	Mech Tech College	99.86%		100.00%		100.00%	99.87%
63	Modern Hairstiling Institute	100.00%		100.00%			100.00%
64	Monteclaro Escuela de Hotelería y Artes Culinarias	100.00%		100.00%			100.00%
65	Myrangel Beauty Institute	100.00%				100.00%	100.00%
66	National University College	100.00%	100.00%	100.00%	100.00%	100.00%	100.00%
67	Nova College	100.00%		100.00%		100.00%	100.00%
68	Password Technical College	0.00%					0.00%
69	Ponce Paramedical College	100.00%		100.00%		100.00%	100.00%
70	Ponce School of Medicine and Health Sciences		100.00%		100.00%		100.00%
71	Pontificia Universidad Católica de Puerto Rico	100.00%	100.00%	100.00%	99.91%	79.87%	100.00%
72	Professional Electrical School	100.00%					100.00%
73	Professional Technical College	100.00%					100.00%
74	Professional Technical Institution	100.00%					96.09%
75	Quality Technical and Beauty College	100.00%					100.00%
76	Rogie's School of Beauty Culture	100.00%		100.00%		100.00%	100.00%
77	Roslyn Training Academy of Cosmetology	35.84%		50.00%			36.42%
78	Seminario Evangélico de Puerto Rico		100.00%				100.00%
79	Serbia's Technical College	100.00%		100.00%			100.00%
80	Trinity College of Puerto Rico	96.94%					96.94%
81	Universal Technology College	99.56%		100.00%		100.00%	99.57%
82	Universidad Adventista de las Antillas	100.00%	100.00%	100.00%	100.00%	100.00%	100.00%
83	Universidad Carlos Albizu	100.00%	100.00%			100.00%	100.00%
84	Universidad Central de Bayamón	100.00%	100.00%	100.00%	100.00%	100.00%	100.00%
85	Universidad Central del Caribe	100.01%	100.00%	100.00%		99.93%	100.00%
86	Universidad del Este	99.45%	99.69%	98.43%	90.81%	97.12%	98.93%
87	Universidad del Sagrado Corazón	100.00%	99.87%	100.00%	66.67%	68.08%	97.09%
88	Universidad del Turabo	100.16%	99.88%	99.91%	92.27%	82.87%	96.77%
89	Universidad Interamericana de Puerto Rico	99.82%	99.72%	99.91%	88.08%	75.99%	98.37%
90	Universidad Metropolitana	99.67%	99.79%	99.48%	100.00%	100.00%	98.15%
91	Universidad Politécnica de Puerto Rico	100.00%	100.00%	100.00%	100.00%	100.00%	100.00%