



Gobierno de Puerto Rico  
Consejo de Educación de Puerto Rico  
Área de Programas de Apoyo a la Educación

# **DATOS ESTADÍSTICOS** **AÑO FISCAL 2011-2012**

**PROGRAMAS ESTATALES DE ASISTENCIA  
ECONÓMICA PARA ESTUDIANTES  
DE NIVEL POSTSECUNDARIO**



## RESUMEN EJECUTIVO

El Consejo de Educación de Puerto Rico (CEPR o el Consejo) es la agencia estatal facultada por el Plan de Reorganización Número 1 de 2010 para administrar los programas estatales de asistencia económica para estudiantes matriculados en instituciones postsecundarias en Puerto Rico.

Entre las instituciones postsecundarias participantes hay del nivel no universitario (cuya oferta académica es de educación técnica-vocacional conducente a diploma) y del nivel universitario<sup>1</sup> (que ofrecen programas académicos conducentes a grados del nivel de grado asociado o superior). Se excluye a la Universidad de Puerto Rico (UPR) que por virtud de la Ley Número 170 del 11 de agosto de 2002, según enmendada, recibe fondos para sus programas estatales de asistencia económica directamente por asignación legislativa y no a través del Consejo.

Los programas que el Consejo administra son el Programa de Ayuda Educativa Suplementaria Subgraduada (PAESS), Programa de Ayuda Educativa Suplementaria Graduada (PAESG), Programa de Ayuda para Estudiantes con Mérito (PAEM), Programa para Estudiantes de Alto Honor (PROGRESAH), y Programa de Becas CEPR-PRIDCO. Todos están dirigidos a beneficiar estudiantes postsecundarios con necesidad económica, para realizar estudios en Puerto Rico, y que además cumplan con ciertos requisitos específicos atados al objetivo del programa. Los programas suplementan otras ayudas que los estudiantes elegibles puedan recibir de otras fuentes ya sean federales, institucionales o privadas.

A continuación se indican los programas y la población a la que benefician:

- **Programa de Ayuda Educativa Suplementaria Subgraduada**      Estudiantes en programas académicos de nivel técnico no universitario, grado asociado o bachillerato.
  
- **Programa de Ayuda Educativa Suplementaria Graduada**      Estudiantes en programas de primer nivel profesional, maestría o doctorado.

---

<sup>1</sup> Para fines de este Resumen se considera una institución como universitaria si posee licencia del CEPR para ofrecer grados universitarios independientemente de que la mayor parte de su matrícula sea de estudiantes en programas técnicos no universitarios.

- **Programa de Ayuda para Estudiantes con Mérito** Estudiantes en programas académicos de nivel técnico no universitario, grado asociado o bachillerato y que tienen promedio académico de 3.00 o más. Este programa atiende prioritariamente a estudiantes de nuevo ingreso en instituciones postsecundarias, que se graduaron de escuela superior con un promedio de 3.00 o más.
  
- **Programa para Estudiantes de Alto Honor** Estudiantes con promedio de 3.75 o más y que estén cursando el tercer o cuarto año de bachillerato. Cubre la totalidad de los costos de estudio que no cubren otras ayudas que recibe el estudiante.
  
- **Programa de Becas CEPR-PRIDCO** Estudiantes con necesidad económica que estén matriculados en programas graduados (maestría o doctorado) en disciplinas que se han identificado como prioritarias para el desarrollo económico e industrial de Puerto Rico. Cubre la totalidad de los costos de matrícula y cuotas que no cubren otras ayudas que recibe el estudiante, más un estipendio fijo anual para otros costos de estudio. El becario tiene que rendir servicio en la industria luego de terminar el grado.

Los fondos para apoyar los programas provienen de una asignación legislativa anual para el Fondo Permanente de Ayudas Económicas y Becas a Estudiantes Postsecundarios creado por la Ley Número 435 del 22 de septiembre de 2004. Este Fondo Permanente otorga, al menos, \$25 millones al año al CEPR para distribuirlos entre los programas que administra la agencia. Para determinar cuánto dinero se asignará a cada programa el Consejo primero separa el presupuesto que otorgará para los programas especiales PROGRESAH y CEPR-PRIDCO. El resto lo distribuye proporcionalmente entre los demás programas utilizando un porcentaje que refleja aproximadamente el tamaño de la población matriculada que responde al programa subgraduado (PAESS), al graduado (PAESG) y al de mérito académico (PAEM).

Una vez determina la cantidad de dinero para cada programa, el Consejo asigna fondos a cada institución elegible por cada programa en que solicitó participar utilizando los siguientes criterios:

<b>Programa</b>	<b>Base de la asignación de fondos</b>
➤ PAESS	⇒ Matrícula no duplicada <sup>2</sup> en programas subgraduados. Se asigna un porcentaje de participación a la institución en los

---

<sup>2</sup> Conteo no repetido de estudiantes que se matricularon en un año académico en la institución.

fondos para el programa a base de lo que su matrícula no duplicada representa dentro del universo de estudiantes en conteo no repetido de las instituciones elegibles solicitantes.

- PAEM                                   ⇒Matrícula no duplicada de nuevo ingreso admitidos en programas subgraduados con promedio acumulativo de al menos 3.0. Se asigna un porcentaje de participación a la institución tal como se explica en el cuadro anterior.
  
- PAESG                                   ⇒Matrícula no duplicada en programas graduados. Se asigna un porcentaje de participación a la institución tal como se explica en el cuadro anterior.
  
- PROGRESAH                           ⇒Matrícula no duplicada de candidatos elegibles quienes estudian su tercer o cuarto año de bachillerato con promedio académico de al menos 3.75, y cantidad de fondos para cubrir el 100% de su necesidad económica que otras ayudan no cubren. Se asigna un porcentaje de participación a la institución en los fondos para el programa a base de lo que su matrícula no duplicada representa dentro del universo de instituciones elegibles solicitantes, lo cual produce una cuota preliminar de candidatos por institución. Se establece la beca por estudiante y asignan los fondos por institución en orden descendente de mayor necesidad económica de los estudiantes seleccionando primero a los de cuarto año hasta que se agoten los fondos. Se garantiza al menos un espacio por institución para un estudiante nuevo. Los becarios activos que continúan elegibles tienen garantizada su beca a base del 100% de los costos de estudio no cubiertos por otras ayudas.
  
- CEPR-PRIDCO                       ⇒En el año fiscal 2011-12 no se admitieron estudiantes nuevos a este Programa. Para asignar el presupuesto el Consejo utilizó el análisis de necesidad económica de los becarios de continuación para cubrir el 100% de los costos de matrícula y cuotas que otras ayudas no cubren, más un estipendio fijo de \$2,000 por el año para otros costos de estudio.

Anualmente el Consejo recopila datos sobre los beneficiados de dichos programas incluyendo los administrados por la UPR<sup>3</sup>. El propósito es mantener una base de datos que permita ofrecer información actualizada y confiable para la toma de decisiones y el establecimiento o revisión de la política pública al respecto. Además, provee información de referencia para investigaciones o el interés de la comunidad en general.

En este Resumen se presenta el perfil de los estudiantes beneficiados en el año fiscal 2011-12. Estos datos fueron provistos por las instituciones postsecundarias que participaron en los programas del Consejo a través del Sistema de Nóminas de Ayuda Financiera a Estudiantes

---

<sup>3</sup> La Resolución Conjunta que asigna los fondos a la UPR estipula que esta deberá rendir informes estadísticos y de uso de fondos anualmente al Consejo.

(SINAFE), que es el sistema electrónico mediante el cual se reciben y procesan las nóminas de ayudas para los estudiantes. Los datos relativos a la UPR se presentan por separado al final del Resumen.

El Consejo distribuyó los \$25 millones en presupuestos para los cinco programas de asistencia económica activos en el 2011-12; posteriormente añadió \$136,892 al Programa para Estudiantes del Alto Honor utilizando \$74,482 que sobraban del Programa de Becas CEPR-PRIDCO ya que no habría estudiantes nuevos para este Programa en ese año fiscal, más \$62,410 del excedente del Fondo de Reserva<sup>4</sup>:

<b>Programa</b>	<b>Asignación Original</b>	<b>Asignación Modificada</b>	<b>Diferencia</b>
Programa de Ayuda Educativa Suplementaria Subgraduada	\$18,683,500	\$18,683,500	0
Programa de Ayuda Educativa Suplementaria Graduada	3,074,500	3,074,500	0
Programa de Ayuda para Estudiantes con Mérito	1,892,000	1,892,000	0
Programa para Estudiantes de Alto Honor	1,200,000	1,336,892	+136,892
Programa de Becas CEPR-PRIDCO	150,000	75,518	-74,482
<b>Total</b>	<b>\$25,000,000</b>	<b>\$25,062,410</b>	<b>+\$62,410</b>

Fuente: Certificaciones Núm. 2011-045 y 2011-073.

Al cierre del año fiscal estos presupuestos terminaron modificados por diversas razones, ya sea porque:

- ◇ se realizaron transferencias entre programas a petición de instituciones, o
- ◇ se redujo la asignación a algunas instituciones porque el número de matrícula no duplicada correcto era menor, o
- ◇ hubo revisiones (aumento o disminución) en las asignaciones de becarios de PROGRESAH como resultado de la corrección en los costos de estudio o del análisis de necesidad económica.

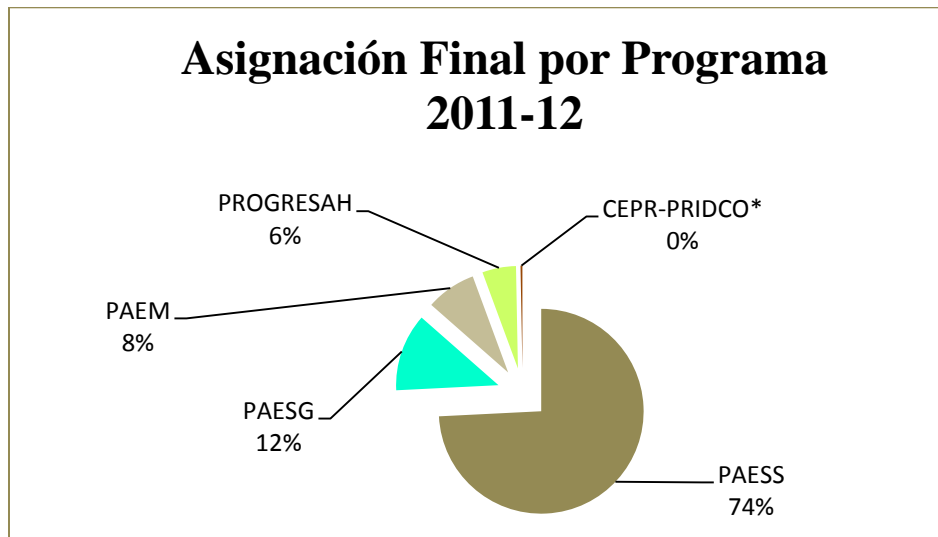
Luego de dichos ajustes, la asignación final entre los programas para el año fiscal 2011-12 se resume en la siguiente tabla:

---

<sup>4</sup> El Fondo de Reserva de los Programas de Asistencia Económica se nutre de fondos sobrantes de años anteriores, fondos reembolsados por las instituciones, costos cuestionados que resultan de auditorías e intervenciones de cumplimiento y los intereses sobre el balance del Fondo de Reserva. El balance de la Reserva no deberá exceder el 25% de la asignación legislativa anual; el excedente se revierte al Fondo para los Programas de Asistencia Económica para su distribución.

Programa	Asignación Modificada	Asignación Final	Diferencia
Programa de Ayuda Educativa Suplementaria Subgraduada (PAESS)	\$18,683,500	\$18,582,891	-\$100,609
Programa de Ayuda Educativa Suplementaria Graduada (PAESG)	3,074,500	3,072,438	-2,062
Programa de Ayuda para Estudiantes con Mérito (PAEM)	1,892,000	1,978,389	+86,389
Programa para Estudiantes de Alto Honor (PROGRESAH)	1,336,892	1,333,436	-3,456
Programa de Becas CEPR-PRIDCO	75,518	75,518	0
<b>Total</b>	<b>\$25,062,410</b>	<b>\$25,042,672</b>	<b>-\$19,738</b>

Fuente: SINAFE, Reportes, Resumen Subsidiarios



\*Menos del 1% en CEPR-PRIDCO.

Estas asignaciones finales son las que se utilizan de base para todos los datos provistos en este Resumen cuando se refieren a asignaciones.

La cantidad de fondos utilizados por programa se observa a continuación:

Programa	Fondos		
	Asignados	Utilizados	% Uso
Programa de Ayuda Educativa Suplementaria Subgraduada	\$18,582,891	\$18,457,707	99.33%
Programa de Ayuda Educativa Suplementaria Graduada	3,072,438	3,068,262	99.87
Programa de Ayuda para Estudiantes con Mérito	1,978,389	1,975,103	99.84
Programa para Estudiantes de Alto Honor	1,333,436	1,252,493	93.93
Programa de Becas CEPR-PRIDCO	75,518	61,240	81.10
<b>Total</b>	<b>\$25,042,672</b>	<b>\$24,814,805</b>	<b>99.09%</b>

Fuente: SINAPE, Reportes, Resumen Subsidiarios

En el año fiscal 2011-12 participaron 90 instituciones postsecundarias, de las cuales 39 eran del nivel universitario y 51 del nivel no universitario; entre las universitarias se asignaron \$22,701,460 y entre las no universitarias \$2,341,212. La asignación de fondos y el total de fondos utilizados por programa y tipo de institución se observa en la siguiente tabla:

Programa	Universitarias			No Universitarias		
	Asignados	Utilizados	% Uso	Asignados	Utilizados	% Uso
Programa de Ayuda Educativa Suplementaria Subgraduada	\$16,325,925	\$16,202,202	99.25%	\$2,256,966	\$2,255,505	99.94%
Programa de Ayuda Educativa Suplementaria Graduada	3,072,438	3,068,262	99.87			
Programa de Ayuda para Estudiantes con Mérito	1,894,143	1,890,878	99.83	84,246	84,225	99.98
Programa para Estudiantes de Alto Honor	1,333,436	1,252,493	93.93			
Programa de Becas CEPR-PRIDCO	75,518	61,240	81.10			
<b>Total</b>	<b>\$22,701,460</b>	<b>\$22,475,075</b>	<b>99.01%</b>	<b>\$2,341,212</b>	<b>\$2,339,730</b>	<b>99.94%</b>

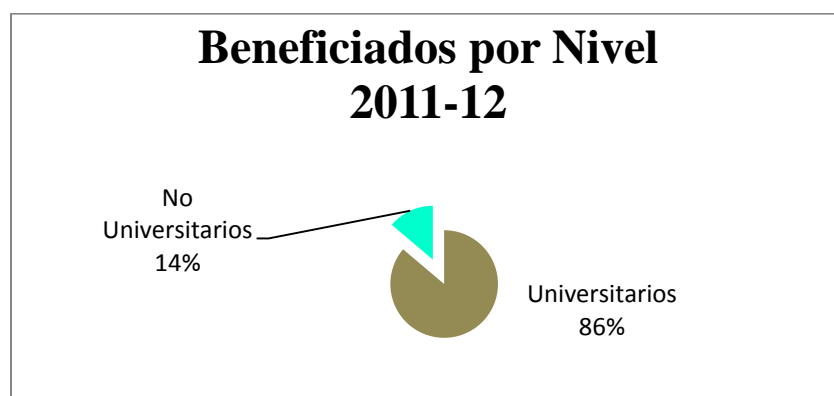
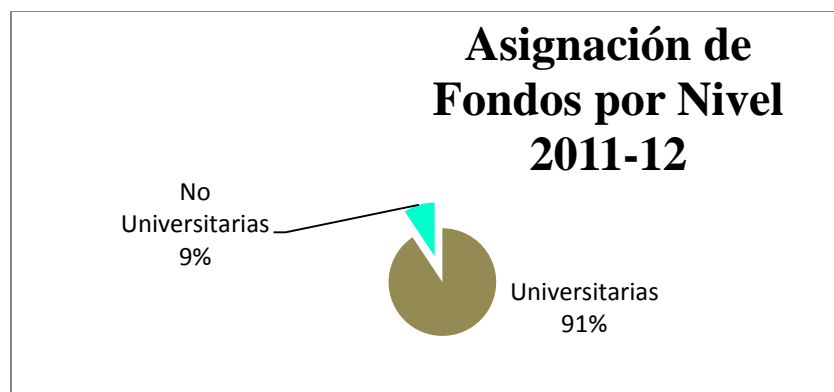
Fuente: SINAPE, Reportes, Resumen Subsidiarios

La relación entre instituciones y beneficiados, por tipo de institución fue:

Tipo de Institución	Instituciones		Beneficiados	
	#	%	#	%
Universitarias	39	43%	69,845	86%
No universitarias	51	57%	11,208	14%
<b>Totales</b>	<b>90</b>	<b>100%</b>	<b>81,053</b>	<b>100%</b>

Fuente: SINAPE, Reportes, Resumen Estadístico, Resumen Estudiantes Beneficiados

A continuación se ilustra el porcentaje de participación de instituciones, asignación de fondos y de beneficiados por nivel o tipo de institución:



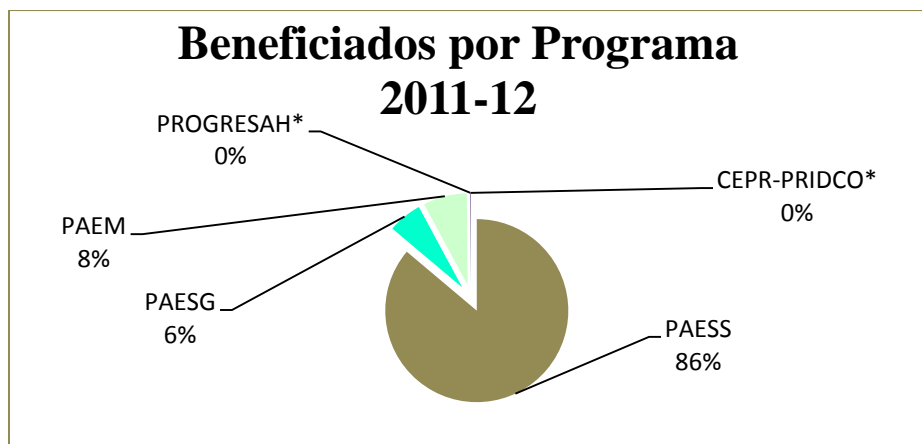
Al comparar estas gráficas se puede observar que aunque 5.7 de cada 10 instituciones participantes es no universitaria, 9.1 de cada 10 dólares se asignan a instituciones universitarias. Esto se debe a que la asignación de fondos es por fórmula a base de la matrícula (no duplicada) y 8.6 de cada 10 estudiantes (conteo sencillo) es universitario.

La cantidad de estudiantes beneficiados por programa y tipo de institución aparece a continuación:



Programa	Beneficiados				Total
	Universitarias		No Universitarias		
	#	%	#	%	
Programa de Ayuda Educativa Suplementaria Subgraduada	59,061	84.56	10,757	95.98	69,818
Programa de Ayuda Educativa Suplementaria Graduada	4,855	6.96			4,855
Programa de Ayuda para Estudiantes con Mérito	5,819	8.34	451	4.03	6,270
Programa para Estudiantes de Alto Honor	99	0.15			99
Programa de Becas CESPR-PRIDCO	11	0.02			11
<b>Total</b>	<b>69,845</b>		<b>11,208</b>		<b>81,053</b>

Fuente: SINAFE, Reportes, Resumen Estadísticos, Resumen Estudiantes Beneficiados



\*Los beneficiados de PROGRESAH y de CEPR-PRIDCO representaron menos del 1%.

Si se fuera a establecer un promedio de ayuda anual al estudiante beneficiado considerando únicamente el monto total de fondos utilizados (**\$24,814,805**) por todas las instituciones participantes y el total de estudiantes beneficiados entre todos los programas (**81,053**) el promedio sería **\$306**. Sin embargo, es necesario distinguir que el promedio de ayuda anual en los programas cuyos fondos se asignan por fórmula a la institución a base de la matrícula no duplicada no es comparable al promedio en los programas cuyos fondos se asignan individualmente al beneficiado según su necesidad económica sin cubrir y las características particulares del programa. Esta diferencia se puede observar a continuación:

Programas con Asignación por Fórmula a Instituciones

Programa	Fondos Utilizados	Beneficiados	Ayuda Anual Promedio
Programa de Ayuda Educativa Suplementaria Subgraduada	\$18,457,707	69,818	\$264
Programa de Ayuda Educativa Suplementaria Graduada	3,068,262	4,855	632
Programa de Ayuda para Estudiantes con Mérito	1,975,103	6,270	315
<b>Totales</b>	<b>\$23,501,072</b>	<b>80,943</b>	<b>\$290</b>

Programas con Asignación Individual al Beneficiado

Programa	Sólo Universitarias		
	Utilizados	Beneficiados	Ayuda Anual Promedio
Programa para Estudiantes de Alto Honor (PROGRESAH)	1,252,493	99	\$12,651
Programa de Becas CEPR-PRIDCO	61,240	11	5,567

En el caso de estos últimos dos programas no sería razonable establecer un promedio anual total entre ambos porque los costos de estudio del nivel graduado (Becas CEPR-PRIDCO) son mucho mayor que en el nivel subgraduado (PROGRESAH); además, a los beneficiados de PROGRESAH se les cubre el 100% de los costos de estudio no cubiertos por otras ayudas, cuando en la Beca CEPR-PRIDCO es el 100% pero sólo de la matrícula y cuotas, más un estipendio anual fijo de \$2,000.

Si nos interesa comparar el promedio de ayuda anual en los dos programas que proveen fondos tanto para estudiantes en el nivel universitario como para los del nivel no universitario podemos verlo a continuación:

\$/B = Promedio de Ayuda Anual por Beneficiado

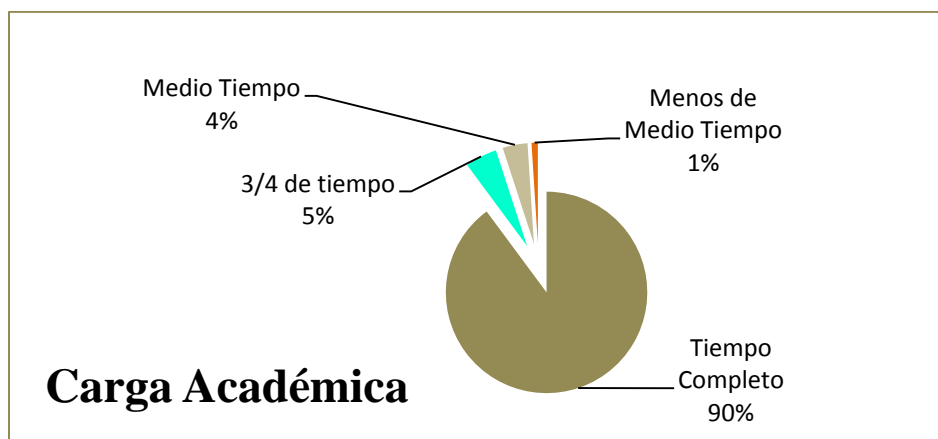
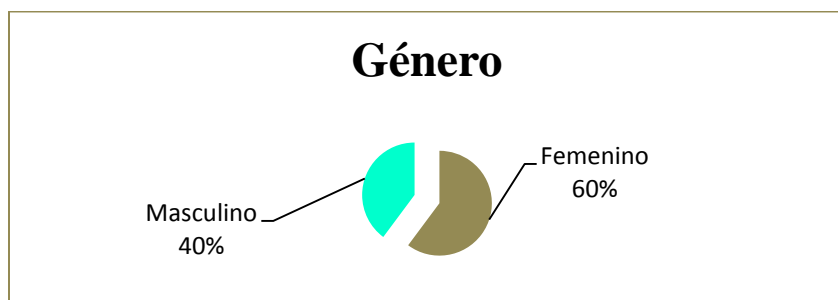
Programa	Universitarias			No Universitarias		
	Utilizados	Beneficiados	\$/B	Utilizados	Beneficiados	\$/B
Ayuda Educativa Suplementaria Subgraduada	\$16,202,202	59,061	\$274	\$2,255,505	10,757	\$210
Ayuda para Estudiantes con Mérito	1,890,878	5,819	325	84,225	451	187
<b>Totales</b>	<b>\$18,093,080</b>	<b>64,880</b>	<b>\$279</b>	<b>\$2,339,730</b>	<b>11,208</b>	<b>\$209</b>

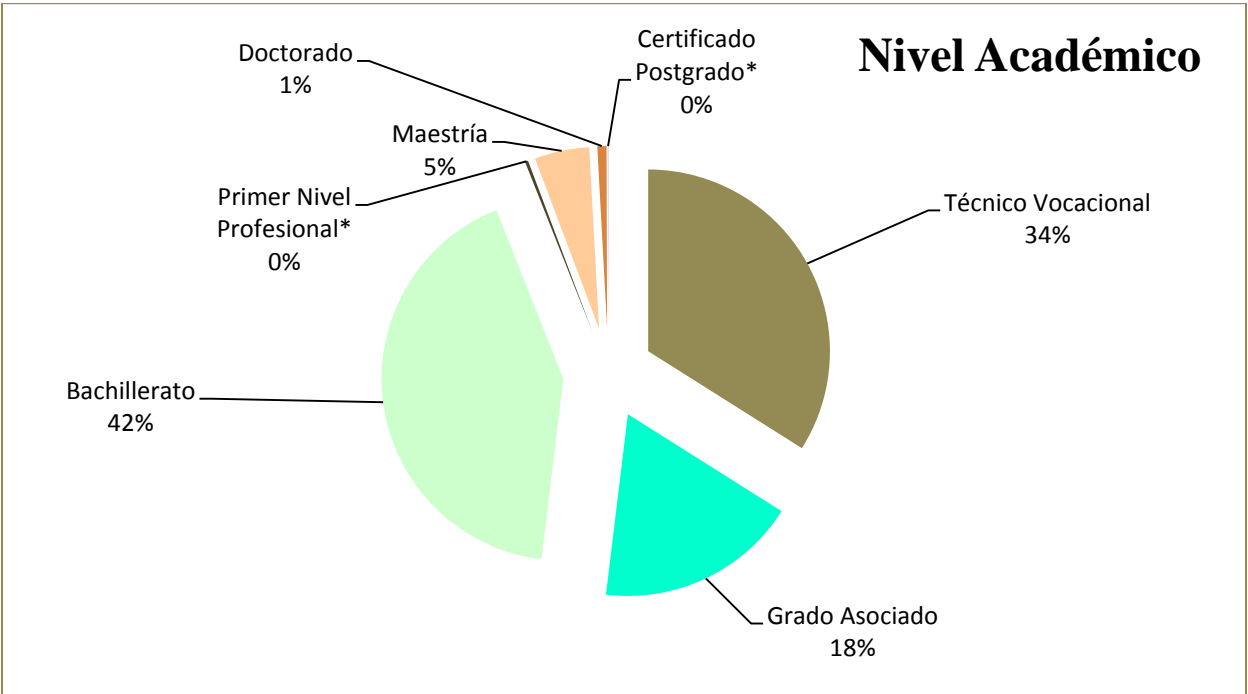
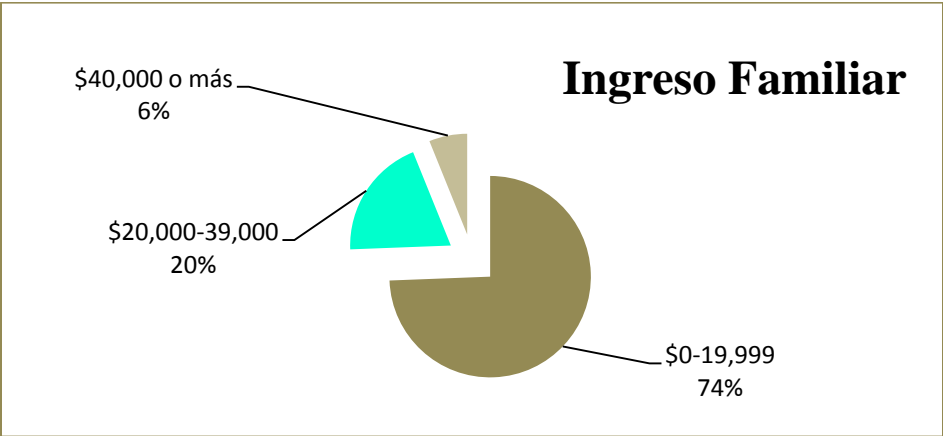
En la siguiente tabla se observa el perfil del beneficiado de los programas de asistencia económica que administra el Consejo de Educación de Puerto Rico:

Perfil	%
Estudiantes féminas	60%
Con carga académica completa	90%
Proveniente de familia con ingreso anual de \$19,999 o menos	74%
Matriculado/a en programas de bachillerato	42%
Dependiente de sus padres o tutores	53%

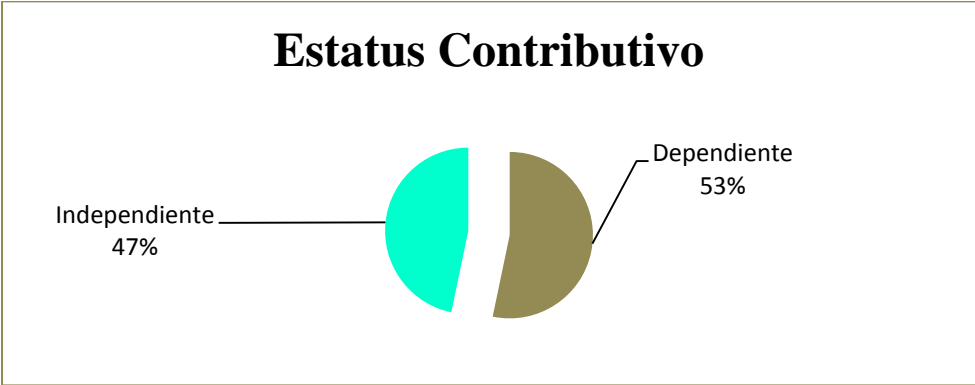
Fuente: SINAPE, Reportes, Resumen Estadísticos (Género; Carga Académica; Ingreso Familiar; Nivel Académico; Dependiente/Independiente)

Las características de los estudiantes beneficiados por los programas del Consejo de Educación de Puerto Rico se ilustran en las siguientes gráficas:





\*Los beneficiados en Primer Nivel Profesional y en Certificado Postgrado representaron menos del 1%.



Las características de los beneficiados se desglosan por programa y tipo de institución en la siguiente tabla:

CARACTERÍSTICA	PAESS		PAESG	PAEM		PROGRESAH	CEPR-PRIDCO
	Univ	No Univ		Univ	No Univ		
Femenino	59%	58%	72%	64%	57%	68%	82%
Masculino	41%	42%	28%	36%	43%	32%	18%
Tiempo Completo	89%	99%	70%	99%	100%	99%	100%
¾ de Tiempo	6%	*	8%	*	0	0	0
Medio Tiempo	4%	*	21%	*	0	0	0
Menos de ½ tiempo	1%	0	1%	*	0	1%	0
\$0-19,999	74%	86%	69%	66%	80%	63%	36%
\$20,000-39,999	20%	12%	22%	25%	18%	27%	28%
\$40,000 o más	6%	2%	9%	9%	2%	10%	36%
Prog. Vocacional	27%	100%	N/A	9%	100%	N/A	N/A
Grado Asociado	22%	N/A	N/A	22%	N/A	N/A	N/A
Bachillerato	51%	N/A	N/A	69%	N/A	100%	N/A
Primer Nivel Prof.	0	N/A	5%	N/A	N/A	N/A	N/A
Maestría	0	N/A	81%	N/A	N/A	N/A	64%
Doctorado	0	N/A	13%	N/A	N/A	N/A	36%
Certificado Postg.	0	N/A	*	N/A	N/A	N/A	N/A
Dependiente	56%	44%	0	88%	70%	59%	0
Independiente	44%	56%	100%	12%	30%	41%	100%

\*Menos del 1%.

## Universidad de Puerto Rico

Los fondos que en el 2011-12 la UPR distribuyó de sus propios programas de ayuda a estudiantes se indican a continuación, junto con la cantidad de beneficiados:

<b>Programas UPR</b>	<b>Fondos Utilizados</b>	<b>Beneficiados</b>	<b>Ayuda Anual Promedio</b>
Becas para estudiantes subgraduados	\$9,311,525	12,858	\$724
Becas para estudiantes graduados	1,357,492	728	1,865
<b>TOTALES</b>	<b>\$10,669,017</b>	<b>13,586</b>	<b>\$785</b>

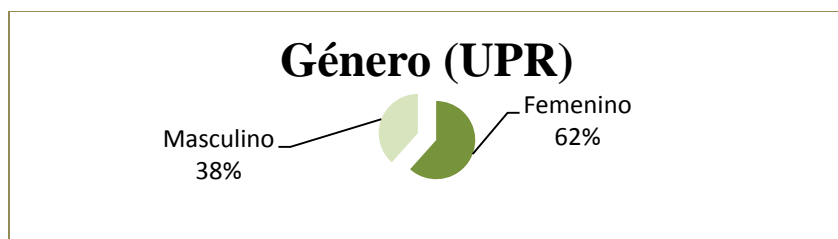
Fuente: SINAPE, Reportes, Resumen Estadísticos, Resumen Estudiantes Beneficiados

En la siguiente tabla se observa el perfil del beneficiado de los programas de asistencia económica de la Universidad de Puerto Rico:

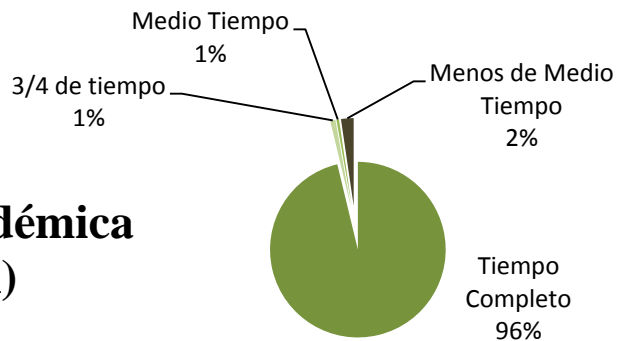
<b>Perfil</b>	<b>%</b>
Estudiantes féminas	62%
Con carga académica completa	96%
Proveniente de familia con ingreso anual de \$19,999 o menos	74%
Matriculado/a en programas de bachillerato	88%
Dependiente de sus padres o tutores	84%

Fuente: SINAPE, Reportes, Resumen Estadísticos (Género; Carga Académica; Ingreso Familiar; Nivel Académico; Dependiente/Independiente)

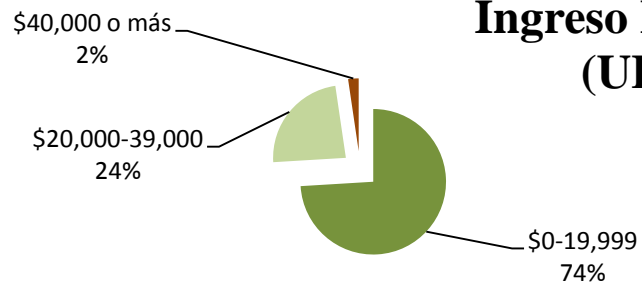
Las características de los estudiantes beneficiados por los programas de la Universidad de Puerto Rico se ilustran en las siguientes gráficas:



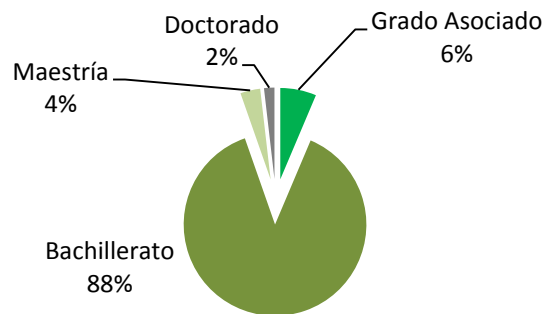
## Carga Académica (UPR)



## Ingreso Familiar (UPR)



## Nivel Académico (UPR)



## Estatus Contributivo (UPR)

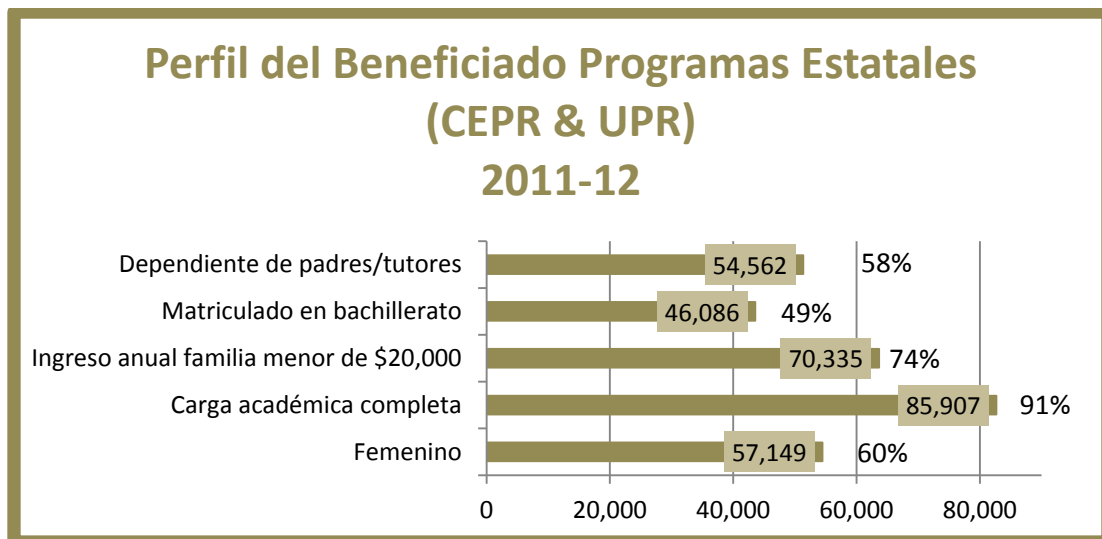


## **Población total de beneficiados (Consejo & UPR)**

La población de estudiantes beneficiados por los programas de asistencia económica subvencionados por fondos estatales se puede ver de las siguientes formas:

- 11,208 estudiantes postsecundarios no universitarios beneficiados por programas del Consejo = 53% del universo (21,312) de la matrícula postsecundaria no universitaria<sup>5</sup> en Puerto Rico.
- 59,061 estudiantes universitarios beneficiados por programas del Consejo = 31% del universo (193,330) de la matrícula universitaria en Puerto Rico sin incluir los de la UPR.
- 81,053 estudiantes postsecundarios (no universitarios y universitarios) beneficiados por programas del Consejo = 38% del universo (214,642) de estudiantes postsecundarios en Puerto Rico sin incluir los de la UPR.
- 83,431 estudiantes universitarios beneficiados por programas del Consejo y de la UPR = 33% del universo (250,011) de estudiantes universitarios en Puerto Rico.
- 94,639 beneficiados por programas del Consejo y de la UPR = 35% del universo (271,323) de estudiantes postsecundarios (no universitarios y universitarios) en Puerto Rico.

Los datos recopilados sobre los estudiantes (94,639) que recibieron ayuda de los programas del Consejo y de la Universidad de Puerto Rico para el año 2011-12 nos dicen lo siguiente:



<sup>5</sup> Los datos referentes a la matrícula postsecundaria no universitaria es la que se recoge del *Integrated Postsecondary Educational Data System*, de manera que sólo incluye a las instituciones que reciben fondos federales de Título IV de la ley federal Higher Education Act (1965, según enmendada).



## CONCLUSIONES:

Los datos anteriores confirman que los fondos administrados por el Consejo son utilizados por las instituciones casi en su totalidad y que los programas están ayudando a los estudiantes de mayor necesidad económica (ingreso familiar menor de \$20,000). Además, el género femenino continúa dominando lo que representa una tendencia que se ha mantenido inalterada durante los años que se ha preparado este Resumen: desde 1999. Este perfil de beneficiados tiene las mismas características en los años en que se han recogido los datos.

Más adelante se presentan tablas con información específica por institución y por programa sobre las asignaciones, las bases para asignar fondos y el uso de fondos.

Para obtener más información sobre los programas del Consejo, favor de comunicarse con el Área de Administración de Programas de Apoyo a la Educación al (787) 641-7100, extensiones 2052 o 2059 o enviar un correo electrónico a [mcoll@ce.pr.gov](mailto:mcoll@ce.pr.gov). También, pueden visitar la página de Internet del Consejo a través de [www.ce.pr.gov](http://www.ce.pr.gov).

# ASIGNACIÓN POR INSTITUCIÓN Y PROGRAMA 2011 - 2012

## Instituciones No Universitarias (sombreadas)

PAESS = Programa de Ayuda Educativa Suplementaria Subgraduada

PAESG = Programa de Ayuda Educativa Suplementaria Graduada

PAEM = Programa de Ayuda para Estudiantes con Mérito

PROGRESAH = Programa para Estudiantes de Alto Honor

CEPR-PRIDCO = Programa de Becas CESPR-PRIDCO

Esta tabla muestra la asignación final otorgada a cada institución para cada uno de los programas en que participó.

	INSTITUCIÓN	PAESS	PAESG	PAEM	PROGRE- SAH	CEPR- PRIDCO	TOTAL \$
1	Academia Serrant	\$33,201		\$1,291			\$34,492
2	Advance Technical College	26,646					26,646
3	Aguadilla Technical College	2,809					2,809
4	American Educational College	110,584		17,753			128,337
5	American University	295,657	32,871	27,275	52,204		408,007
6	Antilles School of Technical Careers	49,716					49,716
7	Atenas College	166,174		9,361			175,535
8	Atlantic University College	124,715	11,682	26,791	38,225		201,413
9	Automeca Technical College	161,322		21,304			182,626
10	Bayamón Community College	17,026		484			17,510
11	Cambridge Technical Institute	21,708		161			21,869
12	Carib Technological Institute	32,520					32,520
13	Caribbean Forensic & Technical College	22,474					22,474
14	Caribbean University	469,578	187,833	83,924	72,758		814,093
15	Centro de Capacitación y Asesoramiento Vetelba	5,874					5,874
16	Centro de Estudios Avanzados de PR y el Caribe		85,326				85,326
17	Centro de Estudios Multidisciplinarios	330,220		12,589			342,809
18	Century College	49,035		3,551			52,586
19	Charles Guard Detective Bureau and Academy	22,474					22,474
20	Colegio de Cinematografía, Artes y Televisión	54,994					54,994

	<b>INSTITUCIÓN</b>	<b>PAESS</b>	<b>PAESG</b>	<b>PAEM</b>	<b>PROGRE- SAH</b>	<b>CEPR- PRIDCO</b>	<b>TOTAL \$</b>
21	Colegio Mayor de Tecnología	43,757		4,842			48,599
22	Colegio Técnico de Electricidad	10,216					10,216
23	Colegio Tecnológico y Comercial de Puerto Rico	13,195		1,614			14,809
24	Colegio Universitario de Justicia Criminal	36,180					36,180
25	Colegio Universitario de San Juan	176,985		5,165	9,937		192,087
26	Columbia Centro Universitario	221,508	15,347	10,006	9,959		256,820
27	Corporación del Conservatorio de Música	33,201	3,550	6,456			43,207
28	D'Mart Institute	153,745		1,291			155,036
29	EDIC College	139,252		65,784			205,036
30	EDP College	249,772	11,110	18,237	21,456		300,575
31	Educational Technical College	128,887					128,887
32	Emma's Beauty Academy, Juana Díaz	69,126		3,551			72,677
33	Emma's Beauty Academy, Mayagüez	49,205					49,205
34	Escuela de Artes Plásticas	52,355		6,778			59,133
35	Escuela de Medicina San Juan Bautista		31,153				31,153
36	Escuela de Peritos Electricistas de Isabela	9,194		646			9,840
37	Escuela Hotelera de San Juan	81,299		3,389			84,688
38	Escuela Técnica de Electricidad	46,055					46,055
39	Facultad de Derecho Eugenio Ma. De Hostos		23,594				23,594
40	Globelle Technical Institute	13,195					13,195
41	Hispanic American College	46,396					46,396
42	Huertas Junior College	257,944		16,785			274,729
43	Humacao Community College	90,323		14,848			105,171
44	IBO & Technology Course	16,004					16,004
45	Industrial Technical College	31,413					31,413
46	Institución Chaviano de Mayagüez	12,599					12,599
47	Institute of Beauty Careers	68,700		968			69,668
48	Instituto Comercial de Puerto Rico	174,179		35,000			209,179
49	Instituto de Banca y Comercio	1,991,740		50,000			2,041,740
50	Instituto Educación Técnica Ocupacional La Reiné	57,888					57,888
51	Instituto Educativo Premier	11,833		1,291			13,124
52	Instituto Pre Vocacional e Industrial de Puerto Rico	17,452					17,452
53	International Technical College	17,281		968			18,249
54	IVAEM College	19,835		3,066			22,901
55	John Dewey College	650,905					650,905
56	Leston College	11,833		646			12,479
57	Liberty Technical College	6,640					6,640
58	Liceo de Arte, Diseño y Comercio	70,743		2,582			73,325
59	Liceo de Arte y Tecnología	146,168					146,168
60	MBTI Business Training Institute	163,620		4,035			167,655

	<b>INSTITUCIÓN</b>	<b>PAESS</b>	<b>PAESG</b>	<b>PAEM</b>	<b>PROGRE- SAH</b>	<b>CEPR- PRIDCO</b>	<b>TOTAL \$</b>
61	Mech Tech College	415,350		45,028			460,378
62	Modern Hairstiling Institute	93,898		1,130			95,028
63	Monteclaro Instituto de Capactiación Técnica	1,703		161			1,864
64	Myrangel Beauty Institute	19,580					19,580
65	National University College	755,274		54,712	34,014		844,000
66	Nova College	37,457		4,196			41,653
67	Ponce Paramedical College	409,731		19,044			428,775
68	Ponce School of Medicine		76,966			10,781	87,747
69	Pontificia Universidad Católica de Puerto Rico	684,531	356,195	139,766	69,484	16,931	1,266,907
70	Professional Electrical School	8,172					8,172
71	Professional Technical College	30,647					30,647
72	Professional Technical Institution	65,465					65,465
73	Quality Technical Beauty College	13,706					13,706
74	Rogies School of Beauty Culture	37,287		4,196			41,483
75	Roslyn Training Academy of Cosmetology	2,554		646			3,200
76	Seminario Evangélico		35,963				35,963
77	Serbia's Technical College	46,566		484			47,050
78	Trinity College of Puerto Rico	28,263					28,263
79	Universal Career Community College	107,519					107,519
80	Universal Technology College	163,450		323			163,773
81	Universidad Adventista de las Antillas	95,090	8,704	20,658	18,959		143,411
82	Universidad Carlos Albizu	19,750	85,670				105,420
83	Universidad Central de Bayamón	190,181	73,644	15,172	27,444		306,441
84	Universidad Central del Caribe	16,345	36,078	2,905			55,328
85	Universidad del Este	1,168,325	167,904	173,981	104,514		1,614,724
86	Universidad del Sagrado Corazón	470,599	155,993	97,642	125,046		849,280
87	Universidad del Turabo	1,264,607	406,016	187,215	110,648	20,328	1,988,814
88	Universidad Interamericana de Puerto Rico	3,547,796	838,833	536,468	484,253		5,407,350
89	Universidad Metropolitana	1,030,670	322,064	167,202	116,450	21,248	1,657,634
90	Universidad Politécnica de Puerto Rico	471,025	105,942	45,028	38,085	6,230	666,310
	<b>TOTAL</b>	<b>\$18,582,891</b>	<b>\$3,072,438</b>	<b>\$1,978,389</b>	<b>\$1,333,436</b>	<b>\$75,518</b>	<b>\$25,042,672</b>

# BASE DE LA ASIGNACIÓN POR INSTITUCIÓN Y PROGRAMA (PROGRAMAS GENERALES) 2011 - 2012

## Instituciones No Universitarias (sombreadas)

PAESS = Programa de Ayuda Educativa Suplementaria Subgraduada

PAEM = Programa de Ayuda para Estudiantes con Mérito

PAESG = Programa de Ayuda Educativa Suplementaria Graduada

Esta tabla muestra la matrícula no duplicada reportada por la institución y que el Consejo utilizó como base para establecer la participación porcentual de la institución en el fondo de cada programa y por consiguiente la asignación de fondos a la institución por programa. En el caso de PAESS se trata de la matrícula no duplicada de subgraduados, en PAEM la de estudiantes subgraduados de nuevo ingreso con promedio acumulativo académico de 3.00 o más, y en PAESG la de estudiantes graduados.

	INSTITUCIÓN	PAESS MATRÍCULA	PAESG MATRÍCULA	PAEM MATRÍCULA
1	Academia Serrant	390		8
2	Advance Technical College	313		
3	Aguadilla Technical College	33		
4	American Educational College	1,299		110
5	American University	3,473	287	169
6	Antilles School of Technical Careers	584		
7	Atenas College	1,952		58
8	Atlantic University College	1,632	120	166
9	Automeca Technical College	1,895		132
10	Bayamón Community College	200		3
11	Cambridge Technical Institute	255		1
12	Carib Technological Institute	382		
13	Caribbean Forensic & Technical College	264		
14	Caribbean University	5,516	1,640	520
15	Centro de Capacitación y Asesoramiento Vetelba	69		
16	Centro de Estudios Avanzados de PR y el Caribe		745	

	<b>INSTITUCIÓN</b>	<b>PAESS MATRÍCULA</b>	<b>PAESG MATRÍCULA</b>	<b>PAEM MATRÍCULA</b>
17	Centro de Estudios Multidisciplinarios	3,879		78
18	Century College	576		22
19	Charlies Guard Detective Bureau and Academy	264		
20	Colegio de Cinematografía, Artes y Televisión	646		
21	Colegio Mayor de Tecnología	514		30
22	Colegio Técnico de Electricidad	120		
23	Colegio Tecnológico y Comercial de Puerto Rico	155		10
24	Colegio Universitario de Justicia Criminal	425		
25	Colegio Universitario de San Juan	2,079		32
26	Columbia Centro Universitario	2,602	134	62
27	Corporación del Conservatorio de Música	390	31	40
28	D'Mart Institute	1,806		8
29	EDIC College	2,181		120
30	EDP College	2,934	97	113
31	Educational Technical College	1,514		
32	Emma's Beauty Academy, Juana Díaz	812		22
33	Emma's Beauty Academy, Mayagüez	578		
34	Escuela de Artes Plásticas	615		42
35	Escuela de Medicina San Juan Bautista		272	
36	Escuela de Peritos Electricistas de Isabela	108		4
37	Escuela Hotelera de San Juan	955		21
38	Escuela Técnica de Electricidad	541		
39	Facultad de Derecho Eugenio Ma. De Hostos		206	
40	Globelle Technical Institute	155		
41	Hispanic American College	545		
42	Huertas Junior College	3,030		104
43	Humacao Community College	1,061		92
44	IBO & Technology Course	188		
45	Industrial Technical College	369		
46	Institución Chaviano de Mayagüez	148		
47	Institute of Beauty Careers	807		6
48	Instituto Comercial de Puerto Rico	2,351		56
49	Instituto de Banca y Comercio	23,561		223
50	Instituto Educación Técnica Ocupacional La Reiné	680		
51	Instituto Educativo Premier	139		8
52	Instituto PreVocacional e Industrial de Puerto Rico	205		
53	International Technical College	203		6
54	IVAEM College	233		19

	<b>INSTITUCIÓN</b>	<b>PAESS MATRÍCULA</b>	<b>PAESG MATRÍCULA</b>	<b>PAEM MATRÍCULA</b>
55	John Dewey College	7,646		
56	Leston College	139		4
57	Liberty Technical College	78		
58	Liceo de Arte, Diseño y Comercio	831		16
59	Liceo de Arte y Tecnología	1,717		
60	MBTI Business Training Institute	1,922		25
61	Mech Tech College	4,879		279
62	Modern Hairstiling Institute	1,103		7
63	Monteclaro Instituto de Capacitación Técnica	20		1
64	Myrangel Beauty Institute	230		
65	National University College	8,872		339
66	Nova College	440		26
67	Ponce Paramedical College	4,813		118
68	Ponce School of Medicine		672	
69	Pontificia Universidad Católica de Puerto Rico	8,041	3,110	866
70	Professional Electrical School	96		
71	Professional Technical College	360		
72	Professional Technical Institution	769		
73	Quality Technical Beauty College	161		
74	Rogies School of Beauty Culture	438		26
75	Roslyn Training Academy of Cosmetology	30		4
76	Seminario Evangélico		314	
77	Serbia's Technical College	547		3
78	Trinity College of Puerto Rico	332		
79	Universal Career Community College	1,263		
80	Universal Technology College	1,920		2
81	Universidad Adventista de las Antillas	1,117	76	128
82	Universidad Carlos Albizu	232	748	
83	Universidad Central de Bayamón	2,234	643	94
84	Universidad Central del Caribe	192	315	18
85	Universidad del Este	13,724	1,466	1,078
86	Universidad del Sagrado Corazón	5,528	1,362	605
87	Universidad del Turabo	14,855	3,545	1,160
88	Universidad Interamericana de Puerto Rico	41,675	7,324	3,324
89	Universidad Metropolitana	12,107	2,812	1,036
90	Universidad Politécnica de Puerto Rico	5,533	925	279
	<b>TOTAL</b>	<b>219,470</b>	<b>26,844</b>	<b>11,723</b>

# ASIGNACIÓN UTILIZADA POR INSTITUCIÓN Y PROGRAMA 2011 - 2012

## Instituciones No Universitarias (sombreadas)

PAESS = Programa de Ayuda Educativa Suplementaria Subgraduada

PAESG = Programa de Ayuda Educativa Suplementaria Graduada

PAEM = Programa de Ayuda para Estudiantes con Mérito

PROGRESAH = Programa para Estudiantes de Alto Honor

CEPR-PRIDCO = Programa de Becas CESPR-PRIDCO

Esta tabla muestra la cantidad utilizada por cada institución en los programas en que participó, y el porcentaje que ello representa.

INSTITUCIÓN	PAESS		PAESG		PAEM		PROGRESAH		CEPR-PRIDCO		TOTAL	
	\$	%	\$	%	\$	%	\$	%	\$	%	\$	%
1 Academia Serrant	\$33,201	100.00%			\$1,291	100.00%					\$34,492	100.00%
2 Advance Technical College	26,646	100.00%									26,646	100.00%
3 Aguadilla Technical Colleg	2,809	100.00%									2,809	100.00%
4 American Educational Col	110,149	99.61%			17,753	100.00%					127,902	99.66%
5 American University	295,432	99.92%	32,871	100.00%	27,275	100.00%	50,202	96.17%			405,780	99.45%
6 Antilles School of Technic	49,716	100.00%									49,716	100.00%
7 Atenas College	160,225	96.42%			9,361	100.00%					169,586	96.61%
8 Atlantic University College	124,715	100.00%	11,682	100.00%	26,791	100.00%	37,989	99.38%			201,177	99.88%
9 Automeca Technical Colle	161,322	100.00%			21,303	100.00%					182,625	100.00%
10 Bayamón Community Col	17,026	100.00%			484	100.00%					17,510	100.00%
11 Cambridge Technical Instit	21,708	100.00%			161	100.00%					21,869	100.00%
12 Carib Technological Instite	32,520	100.00%									32,520	100.00%
13 Caribbean Forensic & Techn	22,474	100.00%									22,474	100.00%
14 Caribbean University	469,478	99.98%	187,833	100.00%	83,924	100.00%	72,758	100.00%			813,993	99.99%
15 Centro de Cap AsesVetelba	5,874	100.00%									5,874	100.00%
16 Centro de Est Av PR y el C			85,326	100.00%							85,326	100.00%
17 Centro de Estudios Multid	329,587	99.81%			12,239	97.22%					341,826	99.71%
18 Century College	49,035	100.00%			3,551	100.00%					52,586	100.00%
19 Charlies Guard Detective	22,474	100.00%									22,474	100.00%
20 Colegio de Cine, Artes y TV	54,879	99.79%									54,879	99.79%
21 Colegio Mayor de Tecnolofí	43,757	100.00%			4,842	100.00%					48,599	100.00%
22 Colegio Técnico de Electrici	10,216	100.00%									10,216	100.00%



INSTITUCIÓN	PAESS		PAESG		PAEM		PROGRESAH		CEPR-PRIDCO		TOTAL	
	\$	%	\$	%	\$	%	\$	%	\$	%	\$	%
23 Colegio Tecnol Comerc P R	13,164	99.77%			1,594	98.76%					14,758	99.66%
24 Colegio Univ Justicia Crimi	35,879	99.17%									35,879	99.17%
25 Colegio Universit de Sa Juan	176,985	100.00%			5,165	100.00%	8,809	88.64%			190,959	99.41%
26 Columbia Centro Universita	221,508	100.00%	15,347	100.00%	10,006	100.00%	9,959	100.00%			256,820	100.00%
27 Corp Conservatorio Música	33,201	100.00%	3,550	100.00%	6,456	100.00%					43,207	100.00%
28 D'Mart Institute	153,745	100.00%			1,291	100.00%					155,036	100.00%
29 EDIC College	138,142	99.20%			65,384	99.39%					203,526	99.26%
30 EDP College	245,722	98.38%	11,110	100.00%	18,237	100.00%	21,456	100.00%			296,525	98.65%
31 Educational Technical Colle	128,887	100.00%									128,887	100.00%
32 Emma's Beauty Acad,J Díaz	69,126	100.00%			3,551	100.00%					72,677	100.00%
33 Emma's Beauty Acad Mayag	49,205	100.00%									49,205	100.00%
34 Escuela de Artes Plásticas	52,355	100.00%			6,778	100.00%					59,133	100.00%
35 Escuela Medic San Juan Bau			31,153	100.00%							31,153	100.00%
36 Escuela Peritos Electricistas	9,194	100.00%			646	100.00%					9,840	100.00%
37 Escuela Hotelera San Juan	81,299	100.00%			3,389	100.00%					84,688	100.00%
38 Escuela Técnica de Electric	46,055	100.00%									46,055	100.00%
39 Facultad Derecho De Hostos			23,594	100.00%							23,594	100.00%
40 Globelle Technical Institute	13,195	100.00%									13,195	100.00%
41 Hispanic American College	46,396	100.00%									46,396	100.00%
42 Huertas Junior College	257,944	100.00%			16,618	99.01%					274,562	99.94%
43 Humacao Community Colle	90,323	100.00%			14,848	100.00%					105,171	100.00%
44 IBO & Technology Course	16,004	100.00%									16,004	100.00%
45 Industrial Technical College	31,413	100.00%									31,413	100.00%
46 Institu Chaviano Mayagüez	12,599	100.00%									12,599	100.00%
47 Institute of Beauty Careers	68,325	99.45%			968	100.00%					69,293	99.46%
48 Instituto Comercial de PR	174,179	100.00%			35,000	100.00%					209,179	100.00%
49 Instituto de Banca y Comerc	1,980,064	99.41%			50,000	100.00%					2,030,064	99.43%
50 Instituto Educ Técn Reiné	57,488	99.31%									57,488	99.31%
51 Instituto Educativo Premier	11,833	100.00%			1,291	100.00%					13,124	100.00%
52 Instituto PreVoc Indust PR	17,452	100.00%									17,452	100.00%
53 International Technical Coll	17,281	100.00%			968	100.00%					18,249	100.00%
54 IVAEM College	19,835	100.00%			3,066	100.00%					22,901	100.00%
55 John Dewey College	646,895	99.38%									646,895	99.38%
56 Leston College	11,833	100.00%			646	100.00%					12,479	100.00%
57 Liberty Technical College	6,640	100.00%									6,640	100.00%
58 Liceo de Arte, Diseño y Co	70,743	100.00%			2,582	100.00%					73,325	100.00%
59 Liceo de Arte y Tecnología	146,168	100.00%									146,168	100.00%
60 MBTI Business Training Ins	163,620	100.00%			4,035	100.00%					167,655	100.00%
61 Mech Tech College	415,150	99.95%			45,028	100.00%					460,178	99.96%
62 Modern Hairstiling Institute	93,898	100.00%			1,130	100.00%					95,028	100.00%

INSTITUCIÓN	PAESS		PAESG		PAEM		PROGRESAH		CEPR-PRIDCO		TOTAL	
	\$	%	\$	%	\$	%	\$	%	\$	%	\$	%
63 Monteclaro Inst Cap Técnica	1,703	100.00%			161	100.00%					1,864	100.00%
64 Myrangel Beauty Institute	19,580	100.00%									19,580	100.00%
65 National University College	754,624	99.91%			54,712	100.00%	34,014	100.00%			843,350	99.92%
66 Nova College	37,457	100.00%			4,196	100.00%					41,653	100.00%
67 Ponce Paramedical College	409,731	100.00%			19,044	100.00%					428,775	100.00%
68 Ponce School of Medicine			76,966	100.00%					10,781	100%	87,747	100.00%
69 Pontificia Univ Católica PR	684,431	99.99%	356,195	100.00%	139,766	100.00%	69,484	100.00%	15,669	93%	1,265,545	99.89%
70 Professional Electrical Scho	8,172	100.00%									8,172	100.00%
71 Professional Technical Colle	30,647	100.00%									30,647	100.00%
72 Professional Technical Instit	65,465	100.00%									65,465	100.00%
73 Quality Technical Beauty C	13,706	100.00%									13,706	100.00%
74 Rogies School of Beauty Cul	37,287	100.00%			4,196	100.00%					41,483	100.00%
75 Rosslyn Train Acad of Cosm	2,554	100.00%			646	100.00%					3,200	100.00%
76 Seminario Evangélico			35,963	100.00%							35,963	100.00%
77 Serbia's Technical College	46,566	100.00%			484	100.00%					47,050	100.00%
78 Trinity College of Puerto Ri	28,043	99.22%									28,043	99.22%
79 Universal Career Comm Col	45,470	42.29%									45,470	42.29%
80 Universal Technology Colle	153,288	93.78%			323	100.00%					153,611	93.79%
81 Universidad Adventista Anti	95,090	100.00%	8,704	100.00%	20,658	100.00%	18,849	99.42%			143,301	99.92%
82 Universidad Carlos Albizu	19,750	100.00%	85,670	100.00%							105,420	100.00%
83 Universidad Central Bayam	190,181	100.00%	73,644	100.00%	15,172	100.00%	21,371	77.87%			300,368	98.02%
84 Universidad Central Caribe	16,169	98.92%	32,954	91.34%	2,905	100.00%					52,028	94.04%
85 Universidad del Este	1,162,925	99.54%	167,604	99.82%	173,981	100.00%	92,041	88.07%			1,596,551	98.87%
86 Universidad Sagrado Coraz	470,299	99.94%	155,993	100.00%	97,642	100.00%	106,182	84.91%			830,116	97.74%
87 Universidad del Turabo	1,264,357	99.98%	406,016	100.00%	187,115	99.95%	103,729	93.75%	19,606	96%	1,980,823	99.60%
88 Universidad Interameric PR	3,531,829	99.55%	838,081	99.91%	534,220	99.58%	465,403	96.11%			5,369,533	99.30%
89 Universidad Metropolitana	1,030,370	99.97%	322,064	100.00%	167,202	100.00%	103,122	88.55%	13,277	62%	1,636,035	98.70%
90 Universidad Politécnica PR	471,025	100.00%	105,942	100.00%	45,028	100.00%	37,125	97.48%	1,907	31%	661,027	99.21%